

Bezrobotni zarejestrowani w województwie mazowieckim

189 136 ↓ 12,5% ↓ spadek w stosunku do października 2015 r.

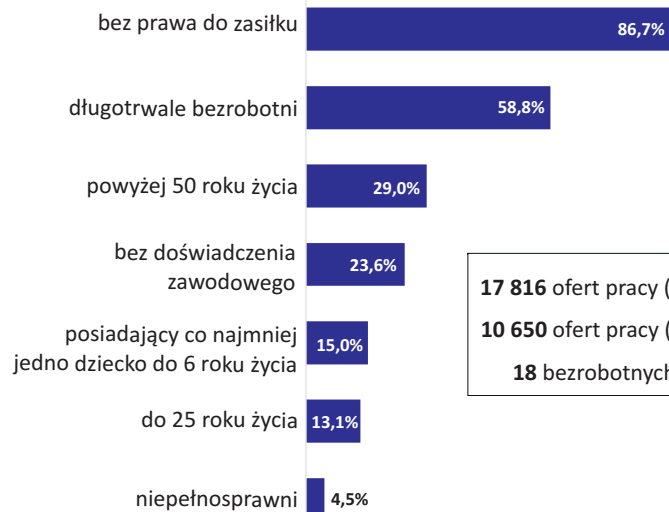
50,2%

bezrobotnych kobiet



25,4%

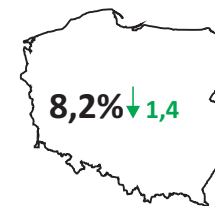
bezrobotnych kobiet
nie podjęło zatrudnienia
po urodzeniu dziecka



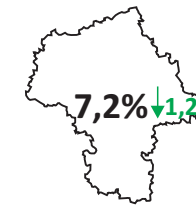
17 816 ofert pracy (w ciągu miesiąca)
10 650 ofert pracy (w końcu miesiąca)
18 bezrobotnych na 1 ofertę pracy

Stopa bezrobocia rejestrowanego

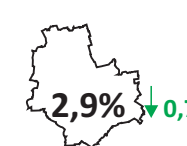
Polska



woj. mazowieckie



Warszawa



Powiaty o najwyższej stopie bezrobocia:

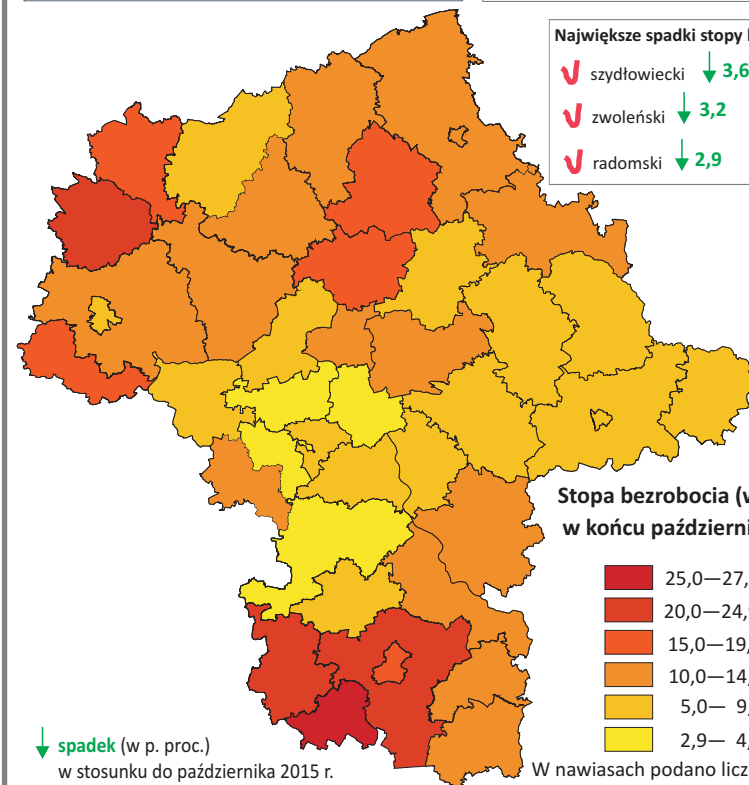
- ↓ szydłowiecki – 27,3%
- ↓ radomski – 22,0%
- ↓ przysuski – 21,3%

Powiaty o najniższej stopie bezrobocia:

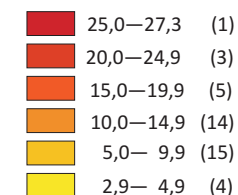
- ↓ m.st. Warszawa – 2,9%
- ↓ warszawski zachodni – 3,4%
- ↓ grójecki – 3,6%

Największe spadki stopy bezrobocia:

- ↓ szydłowiecki ↓ 3,6
- ↓ zwoleński ↓ 3,2
- ↓ radomski ↓ 2,9



Stopa bezrobocia (w %) w końcu października 2016 r.



W nawiasach podano liczbę powiatów.

Bezrobotni zarejestrowani w m.st. Warszawie

34 420 ↓ 17,6% ↓ spadek w stosunku do października 2015 r.

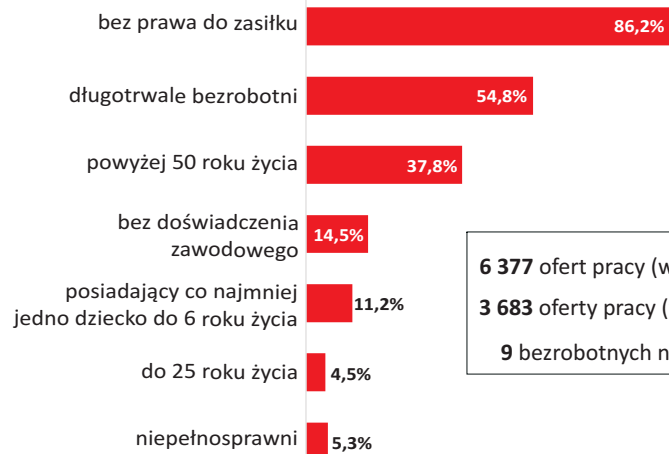
49,9%

bezrobotnych kobiet



19,8%

bezrobotnych kobiet
nie podjęło zatrudnienia
po urodzeniu dziecka



6 377 ofert pracy (w ciągu miesiąca)
3 683 oferty pracy (w końcu miesiąca)
9 bezrobotnych na 1 ofertę pracy