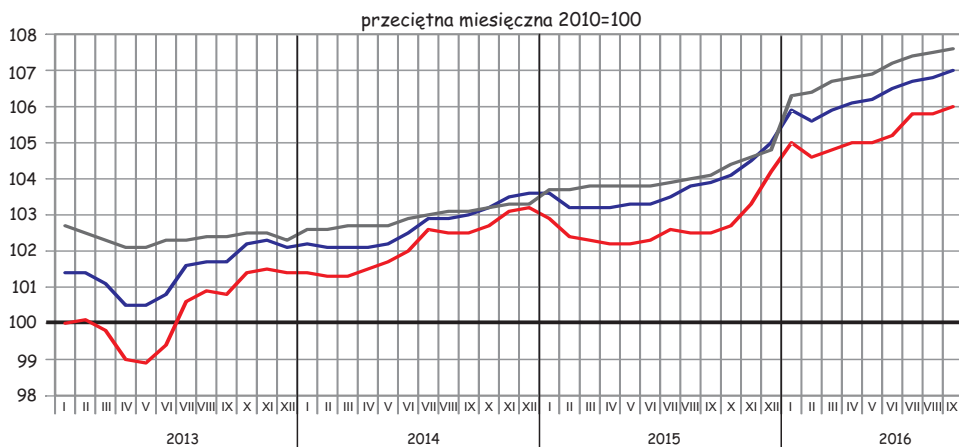


Przeciętne miesięczne zatrudnienie w sektorze przedsiębiorstw (w tys.)

Polska: 5771,5 ↑ 3,2
 woj. mazowieckie: 1392,8 ↑ 3,0
 m.st. Warszawa: 998,1 ↑ 3,5

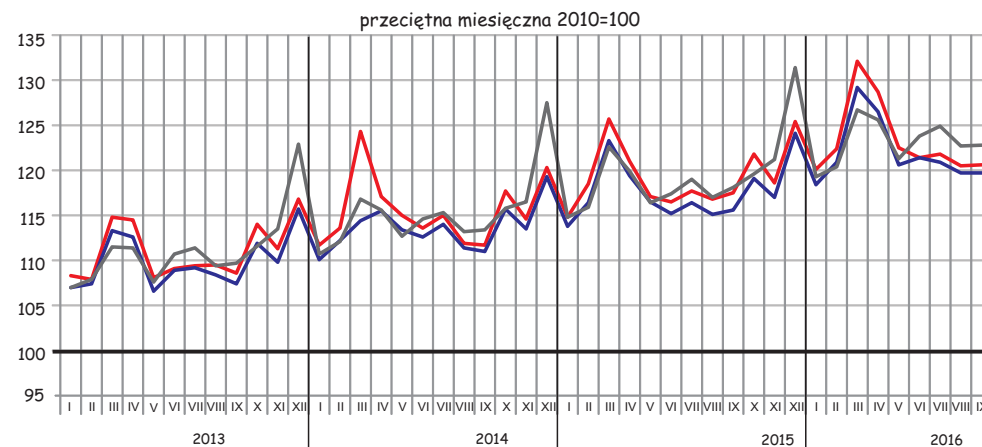
↑ wzrost (w %) w stosunku do września 2015 r.



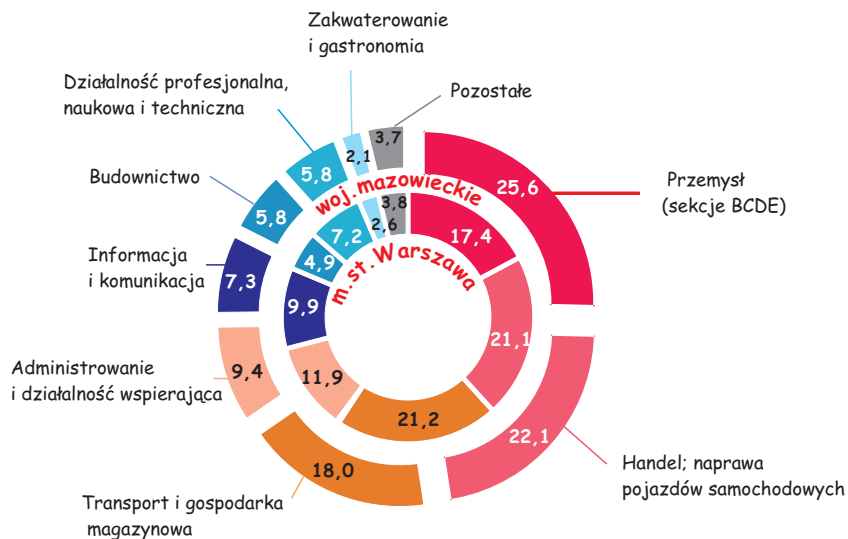
Przeciętne miesięczne wynagrodzenie brutto w sektorze przedsiębiorstw (w zł)

Polska: 4217,96 ↑ 3,9
 woj. mazowieckie: 5046,80 ↑ 3,5
 m.st. Warszawa: 5378,29 ↑ 2,4

↑ wzrost (w %) w stosunku do września 2015 r.



Struktura przeciętnego zatrudnienia według wybranych sekcji PKD (w %)



według wybranych sekcji PKD (w zł)

