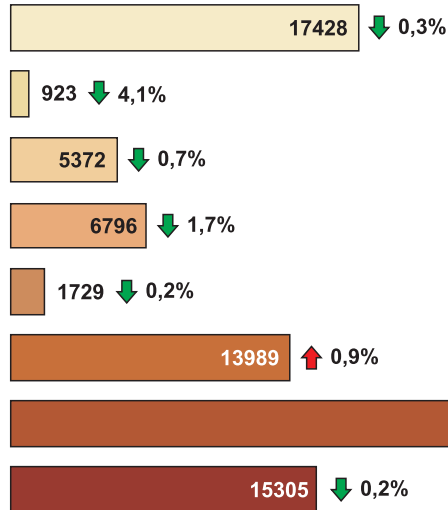




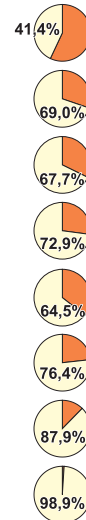
Szkoły



Nauczyciele



Nauczyciele według płci



↑ ↓ Wzrost / spadek w stosunku do 2014 r.

□ Liczba uczniów / studentów na 1 nauczyciela

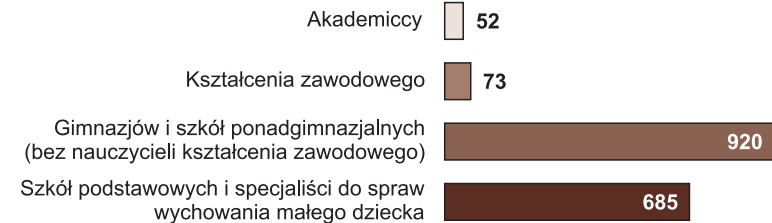
■ Mężczyźni □ Kobiety

W edukacji^c w końcu 2015 r. pracowało **170128 osób** ↑ 2,0%

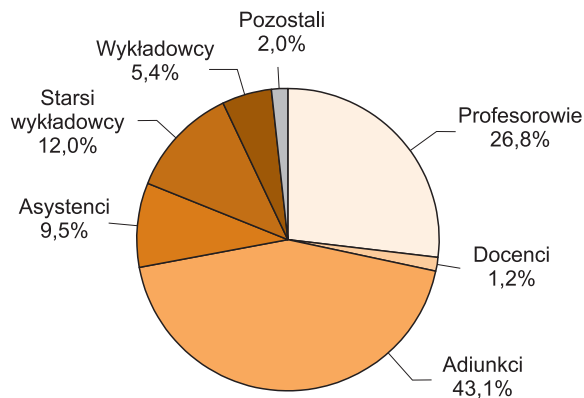
Przeciętne miesięczne wynagrodzenie brutto w edukacji^c w 2015 r. wyniosło **4301,13 zł** ↑ 3,2%

↑ Wzrost w stosunku do 2014 r.

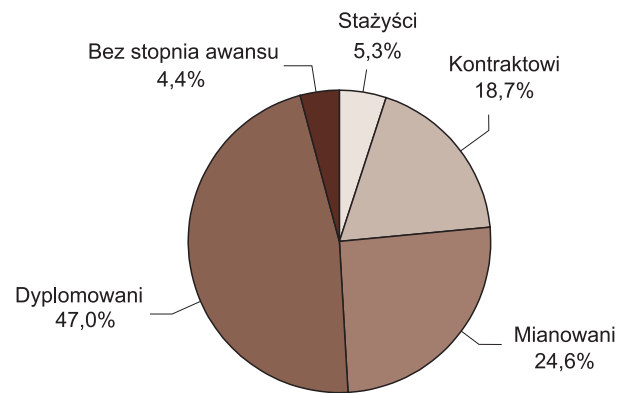
Bezrobotni nauczyciele^d zarejestrowani w powiatowych urzędach pracy w końcu 2015 r.



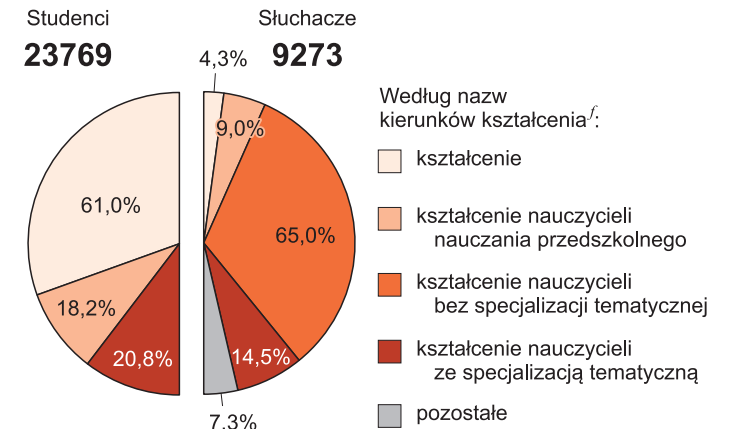
Nauczyciele akademicy według zajmowanego stanowiska



Nauczyciele^e według stopnia awansu zawodowego



Studenci szkół wyższych i słuchacze studiów podyplomowych na kierunkach pedagogicznych



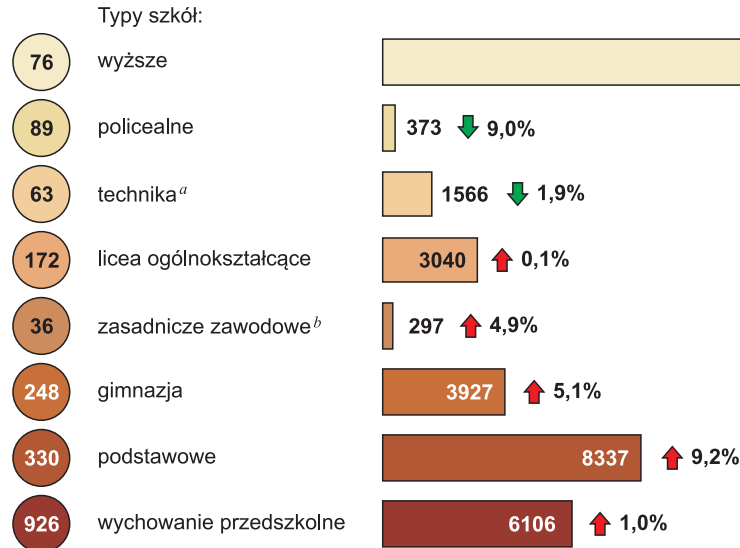
^{a, b} Łącznie z: ^a – technikami uzupełniającymi i szkołami artystycznymi dającymi uprawnienia zawodowe, ^b – szkołami specjalnymi przysposabiającymi do pracy. ^c Obejmuje wychowanie przedszkolne, szkoły podstawowe, gimnazja, szkoły ponadgimnazjalne, szkoły policealne, szkoły wyższe, pozaszkolne formy edukacji, działalność wspomagającą edukację. ^d Poprzednio pracujący. ^e Bez nauczycieli w szkołach wyższych. ^f Zgodnie z Międzynarodową Klasyfikacją Kierunków Kształcenia (ISCED-F 2013).

U w a g a. Stan na początku roku szkolnego/akademickiego 2015/2016. Nauczycieli wykazano w przeliczeniu na etaty. Nauczycieli w szkołach wyższych wykazano zgodnie z siedzibą szkoły (łącznie z filiami).


Ź r ó d ł o: w zakresie danych o bezrobotnych – Ministerstwo Rodziny, Pracy i Polityki Społecznej; w zakresie danych o szkołach i nauczycielach – z wyjątkiem szkół wyższych – Ministerstwo Edukacji Narodowej.



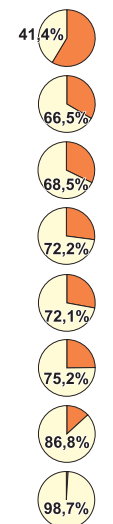
Szkoły



Nauczyciele



Nauczyciele według płci



↑ ↓ Wzrost / spadek w stosunku do 2014 r.

□ Liczba uczniów / studentów na 1 nauczyciela

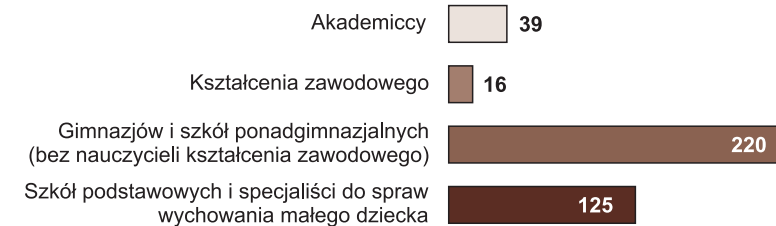
■ Mężczyźni □ Kobiety

W edukacji^c w końcu 2015 r. pracowało 78339 osób ↑ 2,0%

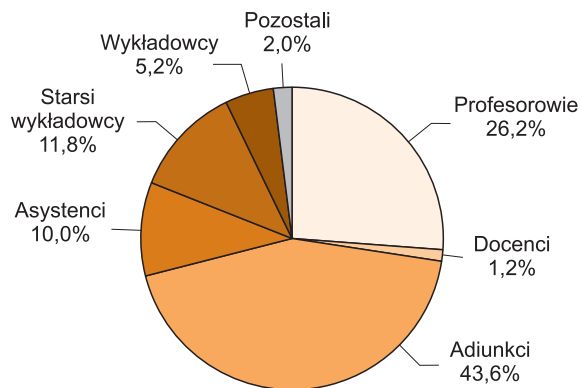
Przeciętne miesięczne wynagrodzenie brutto w edukacji^c w 2015 r. wyniosło 4723,22 zł ↑ 4,8%

↑ Wzrost w stosunku do 2014 r.

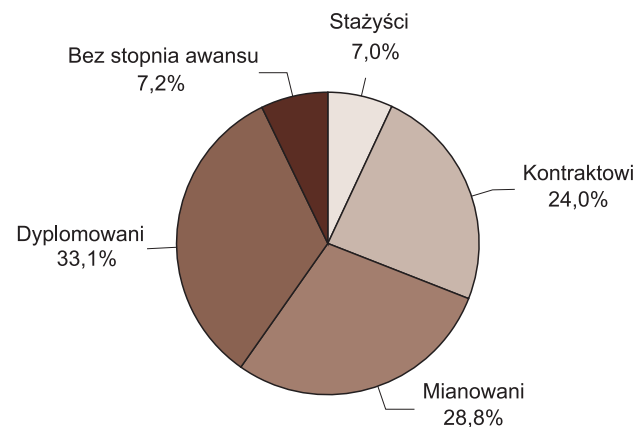
Bezrobotni nauczyciele^d zarejestrowani w Urzędzie Pracy m.st. Warszawy w końcu 2015 r.



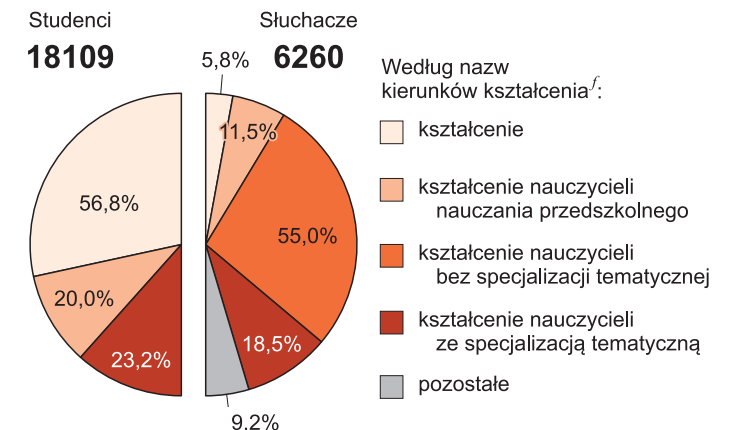
Nauczyciele akademicy według zajmowanego stanowiska



Nauczyciele^e według stopnia awansu zawodowego



Studenci szkół wyższych i słuchacze studiów podyplomowych na kierunkach pedagogicznych



^{a, b} Łącznie z: ^a – technikami uzupełniającymi i szkołami artystycznymi dającymi uprawnienia zawodowe, ^b – szkołami specjalnymi przysposabiającymi do pracy. ^c Obejmuje wychowanie przedszkolne, szkoły podstawowe, gimnazja, szkoły ponadgimnazjalne, szkoły policealne, szkoły wyższe, pozaszkolne formy edukacji, działalność wspomagającą edukację. ^d Poprzednio pracujący. ^e Bez nauczycieli w szkołach wyższych. ^f Zgodnie z Międzynarodową Klasyfikacją Kierunków Kształcenia (ISCED-F 2013).

U w a g a. Stan na początku roku szkolnego/akademickiego 2015/2016. Nauczycieli wykazano w przeliczeniu na etaty. Nauczycieli w szkołach wyższych wykazano zgodnie z siedzibą szkoły (łącznie z filiami).

Ź r ó d ł o: w zakresie danych o bezrobotnych – Urząd Pracy m.st. Warszawy (<https://www.up.warszawa.pl/index.php/urzad-pracy/analizy-i-statystyki#analizy-i-raporty>); w zakresie danych o szkołach i nauczycielach – z wyjątkiem szkół wyższych – Ministerstwo Edukacji Narodowej.