

Rynek pracy w czerwcu 2020 r.

Dane dla województwa mazowieckiego i m.st. Warszawy

ZATRUDNIENIE I WYNAGRODZENIA W SEKTORZE PRZEDSIĘBIORSTW

Przeciętne zatrudnienie*

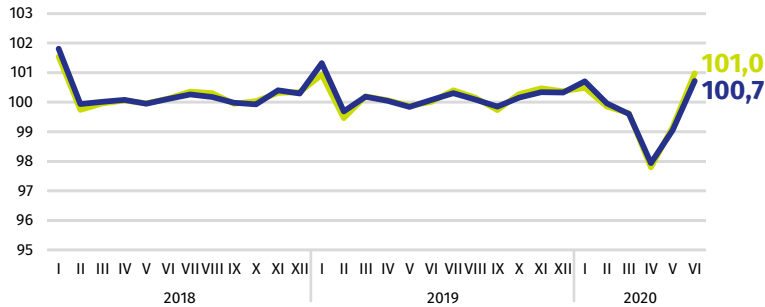
woj. mazowieckie

1510 tys.

m.st. Warszawa

1071 tys.

miesiąc poprzedni=100



Przeciętne miesięczne wynagrodzenie brutto*

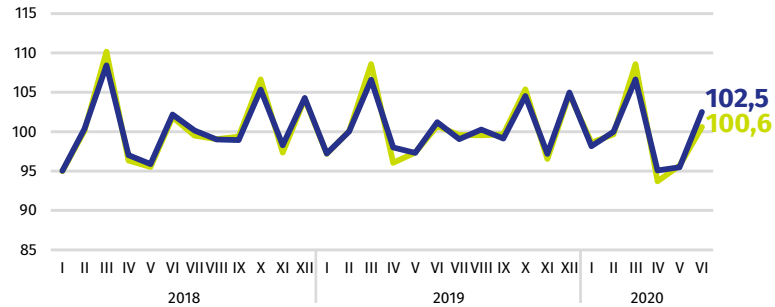
woj. mazowieckie

6236 zł

m.st. Warszawa

6506 zł

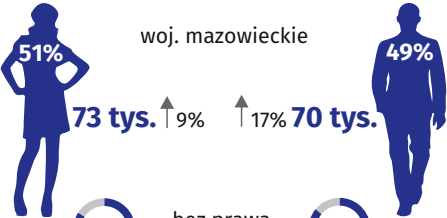
miesiąc poprzedni=100



woj. mazowieckie m.st. Warszawa

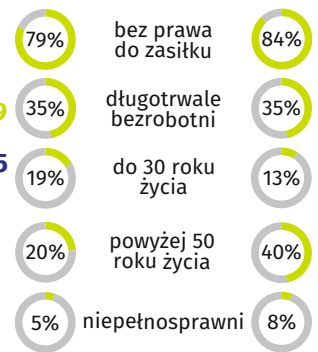
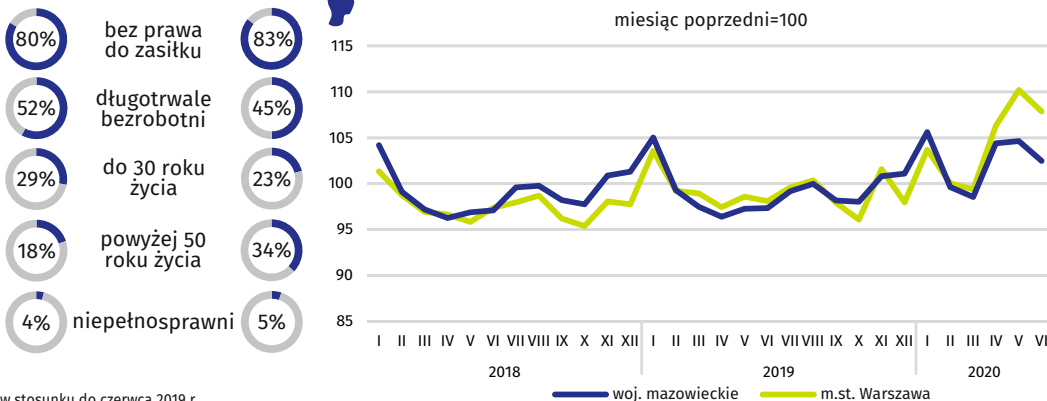
* W przedsiębiorstwach, w których liczba pracujących przekracza 9 osób.

BEZROBOTNI ZAREJESTROWANI



Dynamika bezrobotnych zarejestrowanych w końcu miesiąca

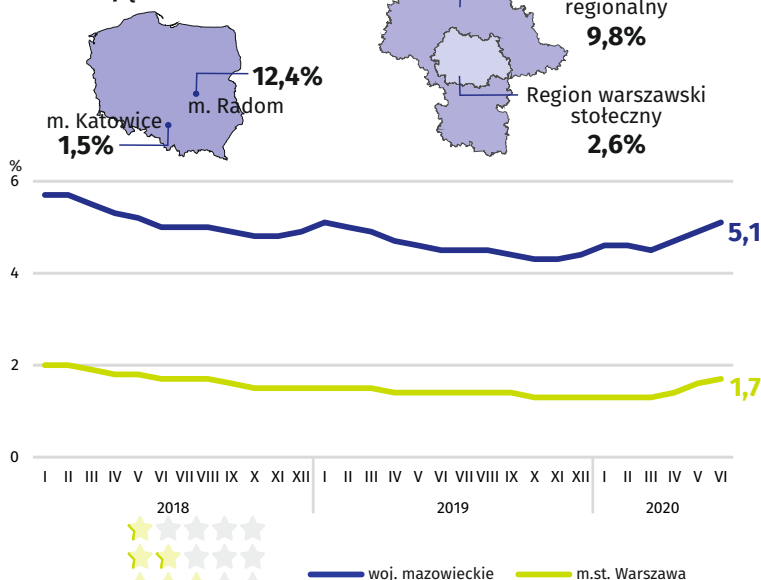
miesiąc poprzedni=100



↑ wzrost w stosunku do czerwca 2019 r.

STOPA BEZROBOCIA REJESTROWANEGO

Miasta na prawach powiatu z najniższą i najwyższą stopą bezrobocia



Powiaty o najniższej stopie bezrobocia

m.st. Warszawa – 1,7% ↑ 0,3 p. proc.
warszawski zachodni – 2,2% ↑ 0,5 p. proc.
grójecki – 2,7% ↑ 0,8 p. proc.

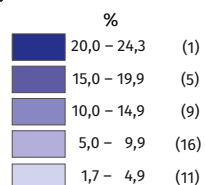
Powiaty o najwyższej stopie bezrobocia

sztytówiecki – 24,3% ↑ 1,9 p. proc.
radomski – 18,2% ↑ 1,8 p. proc.
przysuski – 17,5% ↓ 0,2 p. proc.

Powiaty o najwyższych wzrostach stopy bezrobocia

sztytówiecki ↑ 1,9 p. proc.
radomski ↑ 1,8 p. proc.
wyszowski, zwoleniński ↑ 1,7 p. proc.

↑ ↓ wzrost/spadek w stosunku do czerwca 2019 r.



W nawiasach podano liczbę powiatów.

