

Rynek pracy w kwietniu 2020 r.

Dane dla województwa mazowieckiego i m.st. Warszawy

ZATRUDNIENIE I WYNAGRODZENIA W SEKTORZE PRZEDSIĘBIORSTW

Przeciętne zatrudnienie*

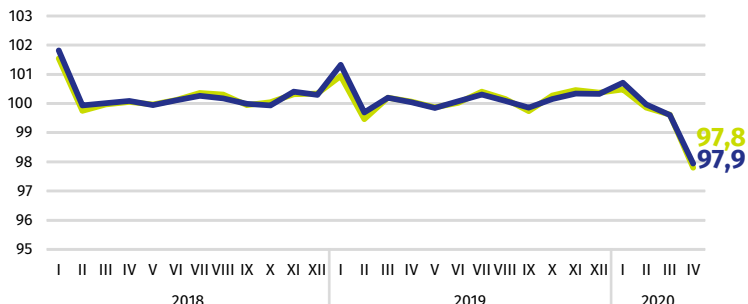
woj. mazowieckie

1514 tys.

m.st. Warszawa

1070 tys.

miesiąc poprzedni=100



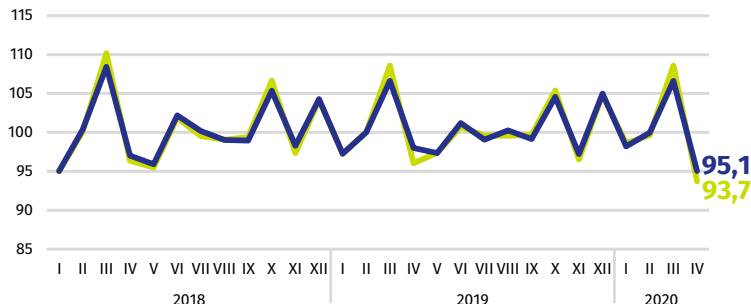
Przeciętne miesięczne wynagrodzenie brutto*

woj. mazowieckie

6370 zł

m.st. Warszawa

6759 zł



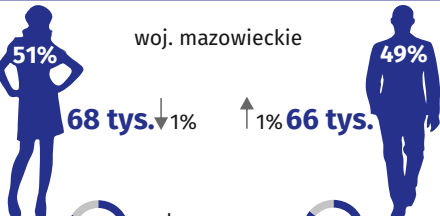
woj. mazowieckie m.st. Warszawa

* W przedsiębiorstwach, w których liczba pracujących przekracza 9 osób.

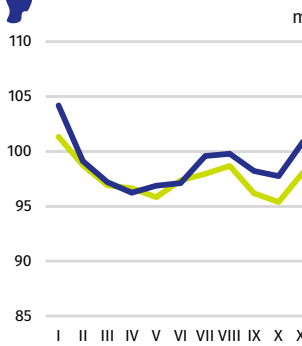
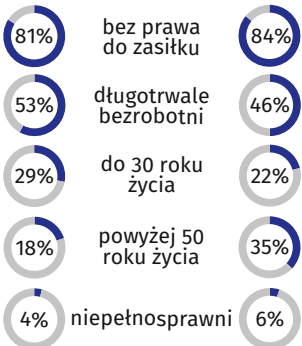
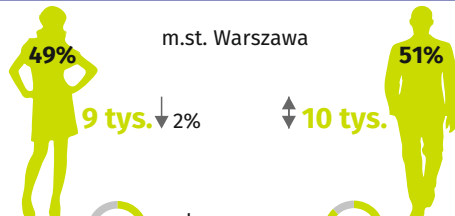
BEZROBOTNI ZAREJESTROWANI

Dynamika bezrobotnych zarejestrowanych w końcu miesiąca

woj. mazowieckie



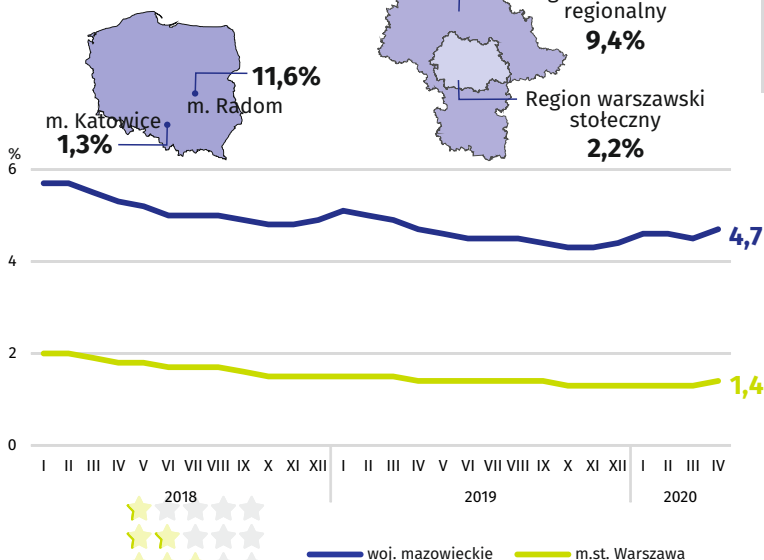
m.st. Warszawa



wzrost/spadek/bez zmian w stosunku do kwietnia 2019 r.

STOPA BEZROBOCIA REJESTROWANEGO

Miasta na prawach powiatu z najniższą i najwyższą stopą bezrobocia



Powiaty o najniższej stopie bezrobocia

m.st. Warszawa – 1,4% ↓
warszawski zachodni – 2,0% ↑ 0,1 p. proc.
grójecki – 2,5% ↑ 0,4 p. proc.

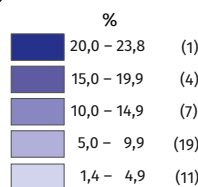
Powiaty o najwyższej stopie bezrobocia

sztytowiecki – 23,8% ↑ 0,5 p. proc.
przysuski – 17,8% ↓
radomski – 17,4% ↑ 0,5 p. proc.

Powiaty o najwyższych wzrostach stopy bezrobocia

białobrzeski ↑ 1,2 p. proc.
sokołowski ↑ 0,9 p. proc.
zwoleński ↑ 0,7 p. proc.

wzrost/bez zmian w stosunku do kwietnia 2019 r.



W nawiasach podano liczbę powiatów.