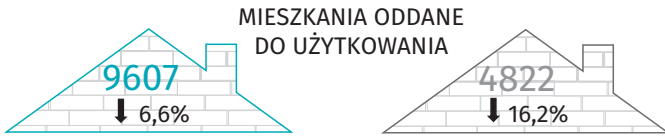


Budownictwo mieszkaniowe I kwartał 2019 r.

Dane dla województwa mazowieckiego i m.st. Warszawy

województwo mazowieckie m.st. Warszawa

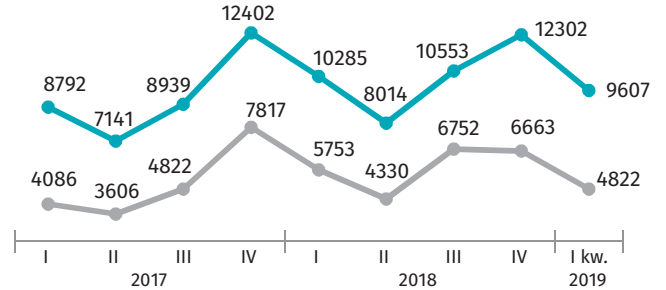


83,6 ↑ o 3,6 m²

PRZECIĘTNA POWIERZCHNIA UŻYTKOWA 1 ODDANEGO MIESZKANIA w m²

60,3 ↑ o 0,7 m²

MIESZKANIA ODDANE DO UŻYTKOWANIA



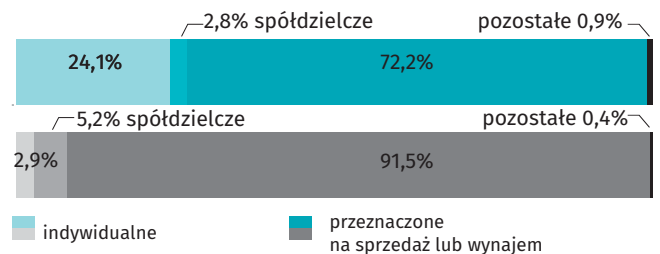
PRZECIĘTNE MIESIĘCZNE WYNAGRODZENIE BRUTTO W BUDOWNICTWIE

6031,05 zł 6624,55 zł

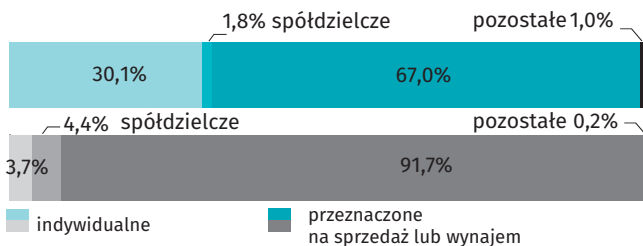
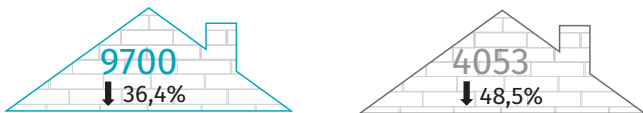
PRZECIĘTNE ZATRUDNIENIE W BUDOWNICTWIE (w osobach)

91895 54403

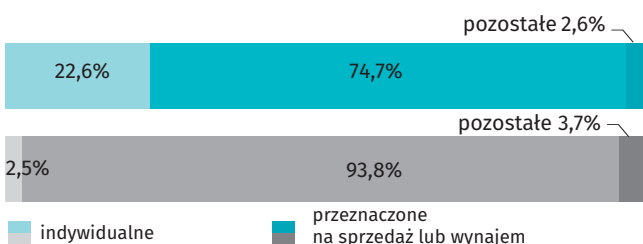
STRUKTURA MIESZKAŃ ODDANYCH DO UŻYTKOWANIA WEDŁUG FORM BUDOWNICTWA



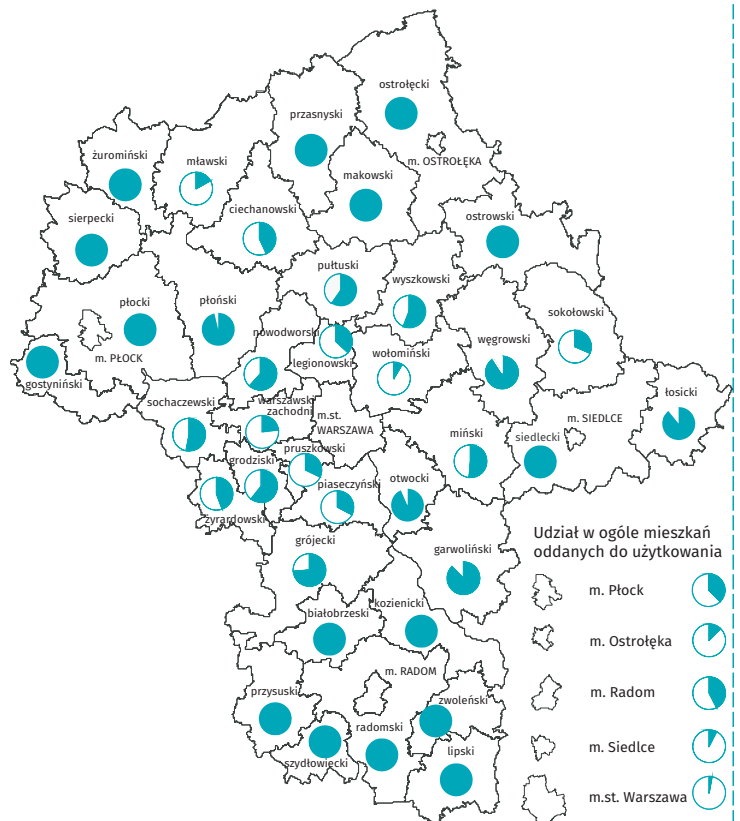
MIESZKANIA, NA KTÓRYCH BUDOWĘ WYDANO POZWOLENIA LUB DOKONANO ZGŁOSZENIA Z PROJEKTEM BUDOWLANYM



MIESZKANIA ROZPOCZĘTE



MIESZKANIA ODDANE PRZEZ INWESTORÓW INDYWIDUALNYCH



Dane meldunkowe – mogą ulec zmianie po opracowaniu sprawozdań kwartalnych.

↑↓ wzrost/spadek w stosunku do analogicznego okresu poprzedniego roku

Przy publikowaniu danych US prosimy o podanie źródła.

