

Rynek pracy w lutym 2019 r.

Dane dla województwa mazowieckiego i m.st. Warszawy

ZATRUDNIENIE I WYNAGRODZENIA W SEKTORZE PRZEDSIĘBIORSTW

Przeciętne miesięczne zatrudnienie*

woj. mazowieckie

1522 tys.

m.st. Warszawa

1078 tys.

miesiąc poprzedni=100

Przeciętne miesięczne wynagrodzenie brutto*

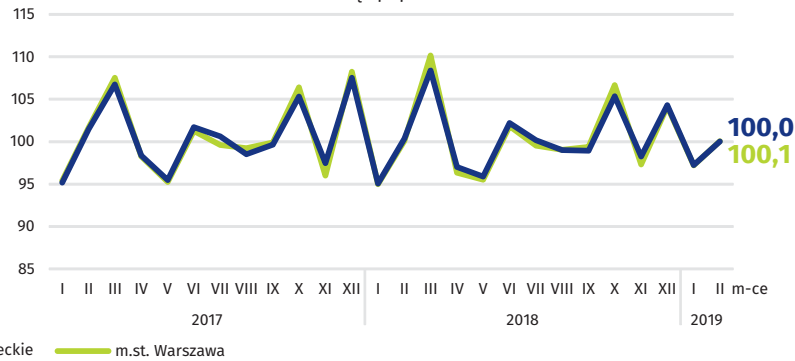
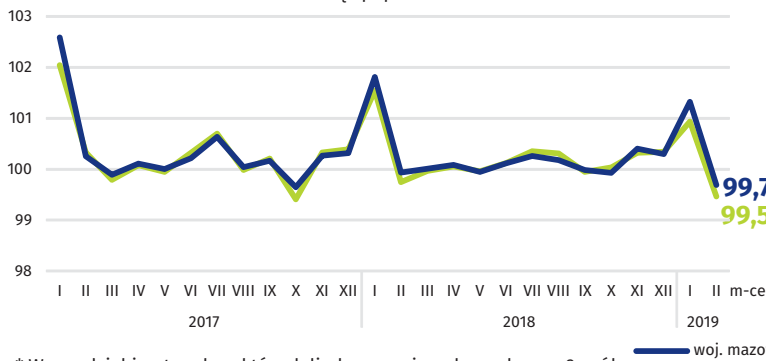
woj. mazowieckie

5920 zł

m.st. Warszawa

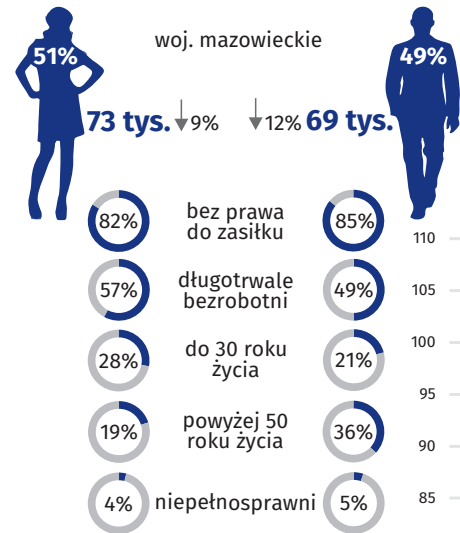
6276 zł

miesiąc poprzedni=100

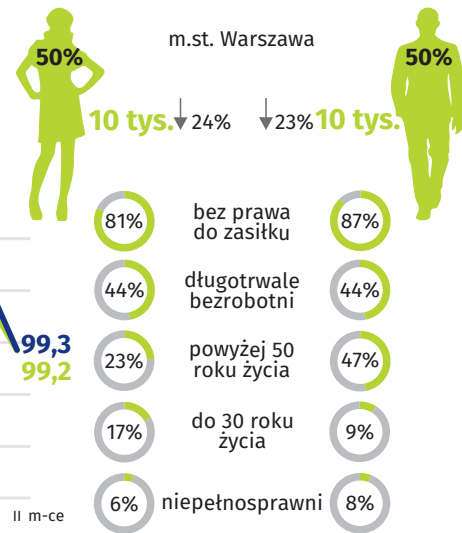
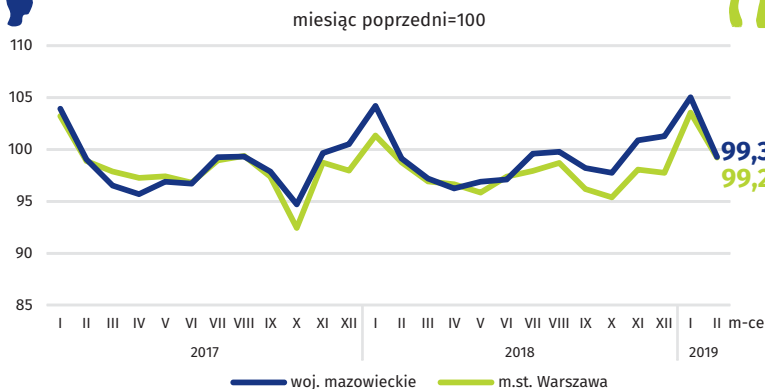


* W przedsiębiorstwach, w których liczba pracujących przekracza 9 osób.

BEZROBOCIE REJESTROWANE



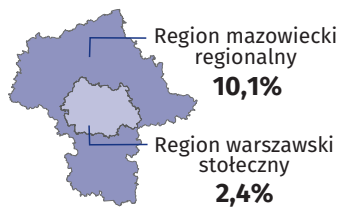
Dynamika bezrobotnych zarejestrowanych w końcu miesiąca



↓ spadek w stosunku do lutego 2018 r.

STOPA BEZROBOCIA REJESTROWANEGO

Miasta na prawach powiatu z najniższą i najwyższą stopą bezrobocia



Powiaty o najniższej stopie bezrobocia

- m.st. Warszawa – 1,5% ↓ 0,5 p. proc.
- warszawski zachodni – 2,1% ↓ 0,2 p. proc.
- grójcecki – 2,3% ↓ 0,3 p. proc.

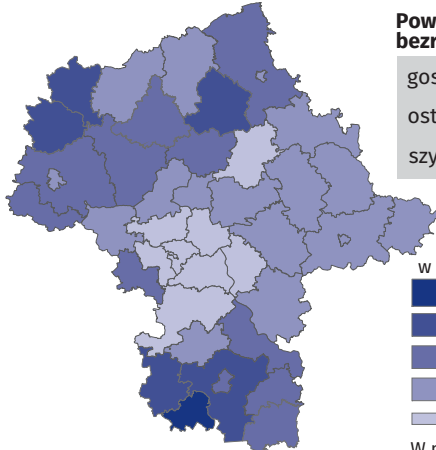
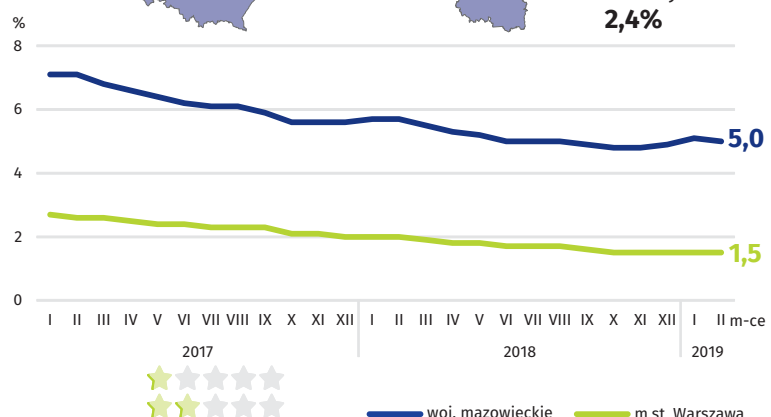
Powiaty o najwyższej stopie bezrobocia

- sztytłowiecki – 24,8% ↓ 1,5 p. proc.
- przysuski – 18,4% ↓ 1,0 p. proc.
- radomski – 17,9% ↓ 1,2 p. proc.

Powiaty o najwyższych spadkach stopy bezrobocia

- gostyński ↓ 1,8 p. proc.
- ostrołęcki ↓ 1,5 p. proc.
- sztytłowiecki ↓ 1,5 p. proc.

↓ spadek w stosunku do lutego 2018 r.



W nawiasach podano liczbę powiatów.