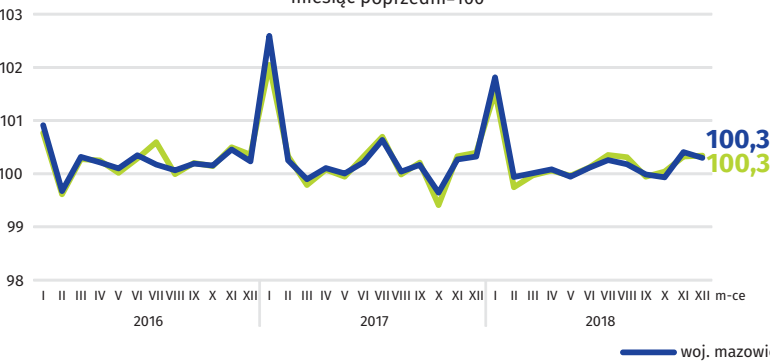


ZATRUDNIENIE I WYNAGRODZENIA W SEKTORZE PRZEDSIĘBIORSTW

Przeciętne miesięczne zatrudnienie

woj. mazowieckie **1507 tys.** m.st. Warszawa **1073 tys.**

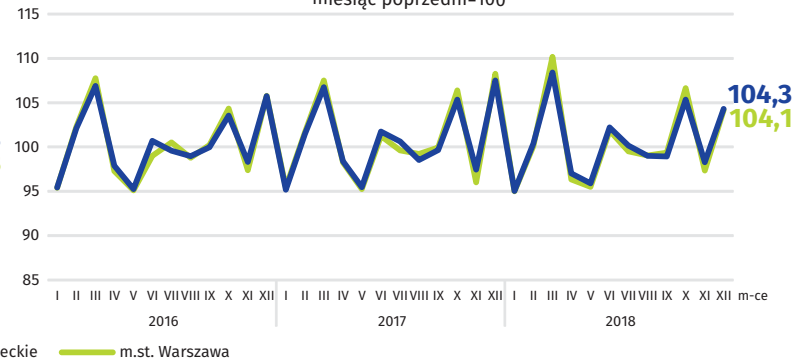
miesiąc poprzedni=100



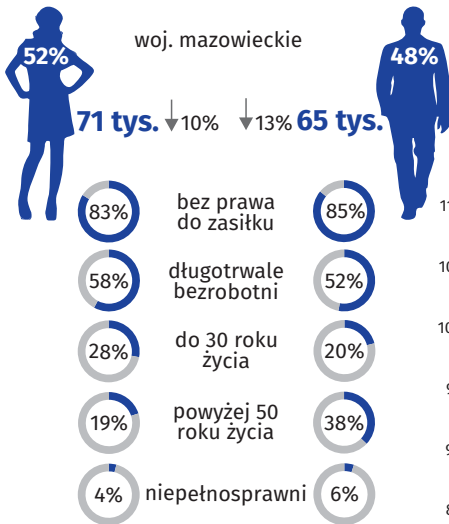
Przeciętne miesięczne wynagrodzenie brutto

woj. mazowieckie **6087 zł** m.st. Warszawa **6453 zł**

miesiąc poprzedni=100

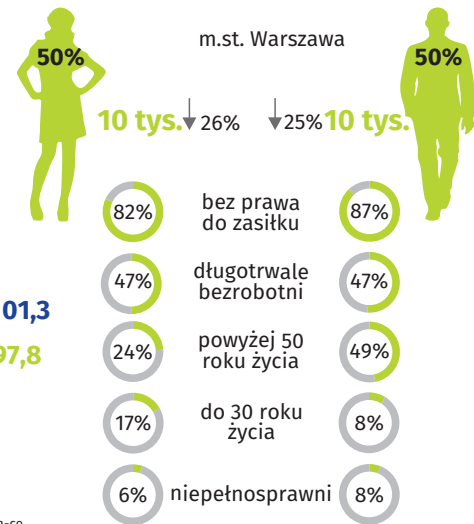
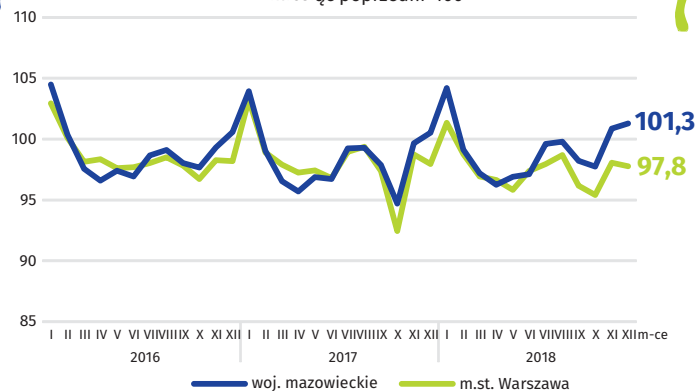


BEZROBOCIE REJESTROWANE



Dynamika bezrobotnych zarejestrowanych w końcu miesiąca


miesiąc poprzedni=100



↓ spadek w stosunku do grudnia 2017 r.

STOPA BEZROBOCIA REJESTROWANEGO

Miasta na prawach powiatu z najniższą i najwyższą stopą bezrobocia



Powiaty o najniższej stopie bezrobocia

m.st. Warszawa – **1,5%** ↓ 0,5 p. proc.
warszawski zachodni – **2,0%** ↓ 0,3 p. proc.
grójecki – **2,1%** ↓ 0,3 p. proc.

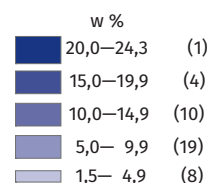
Powiaty o najwyższej stopie bezrobocia

sztytowiecki – **24,3%** ↓ 1,4 p. proc.
przysuski – **18,3%** ↓ 1,1 p. proc.
radomski – **17,7%** ↓ 1,0 p. proc.

Powiaty o najwyższych spadkach stopy bezrobocia

makowski ↓ 2,2 p. proc.
gostyniński ↓ 1,9 p. proc.
ostrołęcki ↓ 1,5 p. proc.

↓ spadek w stosunku do grudnia 2017 r.



W nawiasach podano liczbę powiatów.

