

## ZATRUDNIENIE I WYNAGRODZENIA W SEKTORZE PRZEDSIĘBIORSTW

### Przeciętne miesięczne zatrudnienie

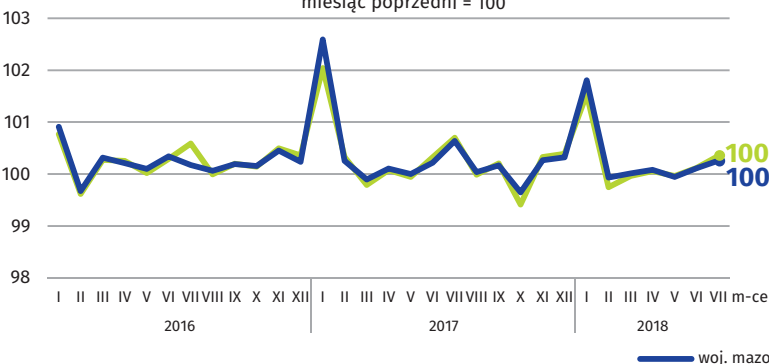
woj. mazowieckie

**1495 tys.**

m.st. Warszawa

**1063 tys.**

miesiąc poprzedni = 100



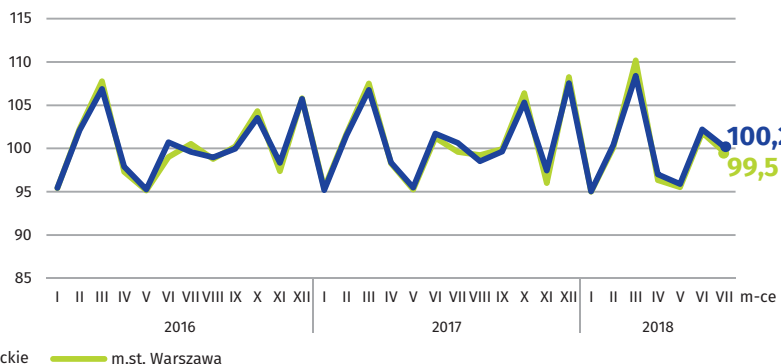
### Przeciętne miesięczne wynagrodzenie brutto

woj. mazowieckie

**5754 zł**

m.st. Warszawa

**6064 zł**



## BEZROBOCIE REJESTROWANE

woj. mazowieckie

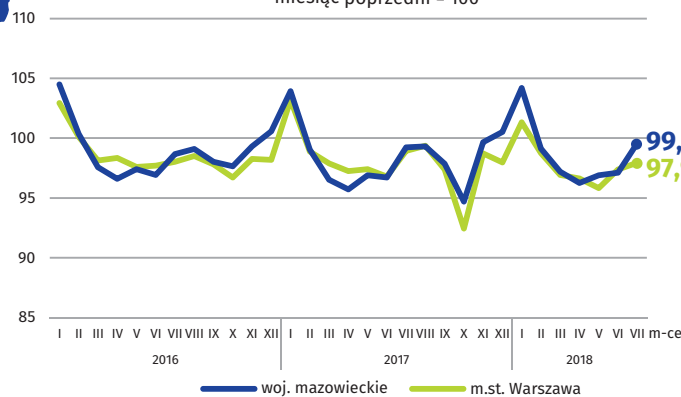
**53%**

**47%**

**74 tys.** ↓ 15% ↓ 18% **66 tys.**

Dynamika bezrobotnych zarejestrowanych w końcu miesiąca

miesiąc poprzedni = 100

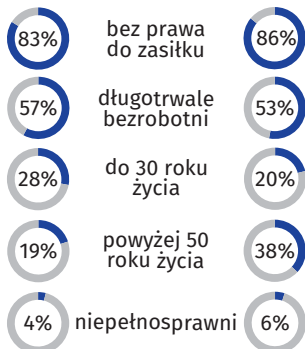


m.st. Warszawa

**51%**

**49%**

**11 tys.** ↓ 25% ↓ 26% **11 tys.**



↓ spadek w stosunku do lipca 2017 r.

## STOPA BEZROBOCIA REJESTROWANEGO

Miasta na prawach powiatu z najniższą i najwyższą stopą bezrobocia

Polska

**5,9%**

**1,3%**

m. Poznań

**12,2%**

m. Radom

Powiaty o najniższej stopie bezrobocia

m.st. Warszawa – **1,7%** ↓ 0,6 p. proc.

warszawski zachodni – **2,1%** ↓ 0,7 p. proc.

grójecki – **2,2%** ↓ 0,3 p. proc.

Powiaty o najwyższej stopie bezrobocia

sztytowiecki – **23,5%** ↓ 2,0 p. proc.

przysuski – **18,6%** ↓ 1,5 p. proc.

radomski – **17,7%** ↓ 2,2 p. proc.

Powiaty o najwyższych spadkach stopy bezrobocia

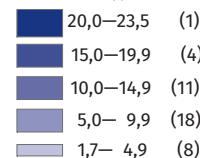
pułtuski ↓ 3,9 p. proc.

węgrowski ↓ 2,5 p. proc.

gostyniński, radomski, wotomiński, m. Radom ↓ 2,2 p. proc.

↓ spadek w stosunku do lipca 2017 r.

w %



W nawiasach podano liczbę powiatów.