

ZATRUDNIENIE I WYNAGRODZENIA W SEKTORZE PRZEDSIĘBIORSTW

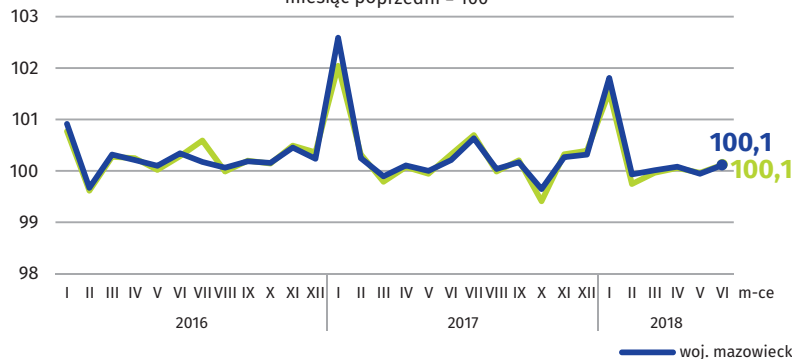
Przeciętne miesięczne zatrudnienie

woj. mazowieckie m.st. Warszawa

1491 tys.

1059 tys.

miesiąc poprzedni = 100



Przeciętne miesięczne wynagrodzenie brutto

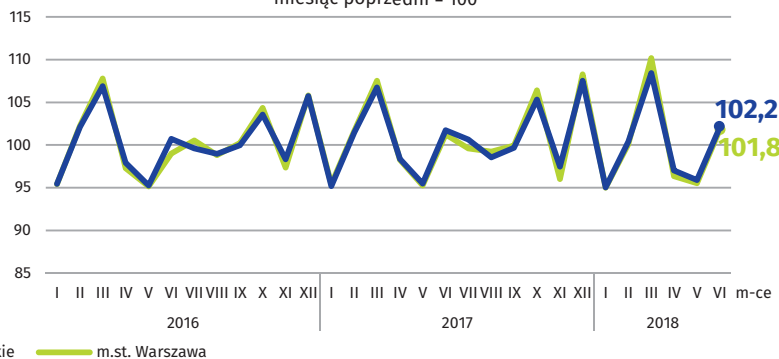
woj. mazowieckie

m.st. Warszawa

5744 zł

6093 zł

miesiąc poprzedni = 100

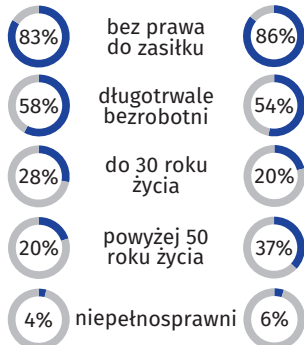


BEZROBOCIE REJESTROWANE

woj. mazowieckie

48%

73 tys. ↓ 15% ↓ 19% **67 tys.**



Dynamika bezrobotnych zarejestrowanych w końcu miesiąca

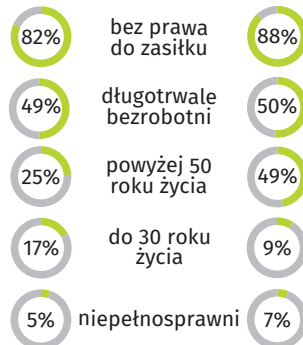
miesiąc poprzedni = 100



m.st. Warszawa

49%

12 tys. ↓ 24% ↓ 26% **11 tys.**



↓ spadek w stosunku do czerwca 2017 r.

STOPA BEZROBOCIA REJESTROWANEGO

Miasta na prawach powiatu z najniższą i najwyższą stopą bezrobocia

Polska

5,9%

1,3%

m. Poznań

12,3%

m. Radom

Powiaty o najniższej stopie bezrobocia

m.st. Warszawa – **1,8%** ↓ 0,6 p. proc.

warszawski zachodni – **2,0%** ↓ 0,8 p. proc.

grójecki – **2,3%** ↓ 0,3 p. proc.

Powiaty o najwyższej stopie bezrobocia

sztytłowiecki – **23,4%** ↓ 2,2 p. proc.

przysuski – **18,6%** ↓ 1,2 p. proc.

radomski – **17,8%** ↓ 2,2 p. proc.

Powiaty o najwyższych spadkach stopy bezrobocia

pułtuski ↓ 4,4 p. proc.

węgrowski ↓ 2,5 p. proc.

gostyniński, wołomiński ↓ 2,4 p. proc.

↓ spadek w stosunku do czerwca 2017 r.

w %

- 20,0–23,4 (1)
- 15,0–19,9 (4)
- 10,0–14,9 (10)
- 5,0– 9,9 (19)
- 1,8– 4,9 (8)

W nawiasach podano liczbę powiatów.

