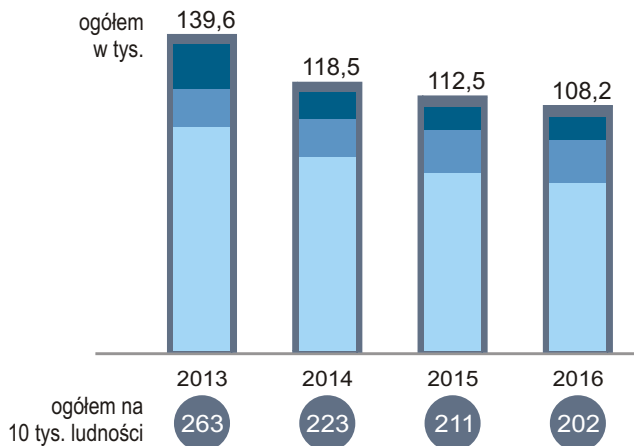
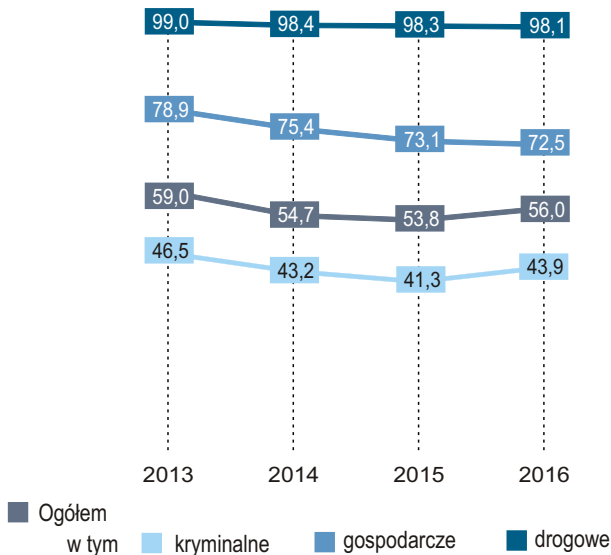


PRZESTĘPSTWA STWIERDZONE PRZEZ POLICJĘ^a



WSKAŹNIK WYKRYWALNOŚCI SPRAWCÓW PRZESTĘPSTW STWIERDZONYCH PRZEZ POLICJĘ^a (w %)



Ludność
stan w dniu 31 XII 2016 r. **5 366 tys.**

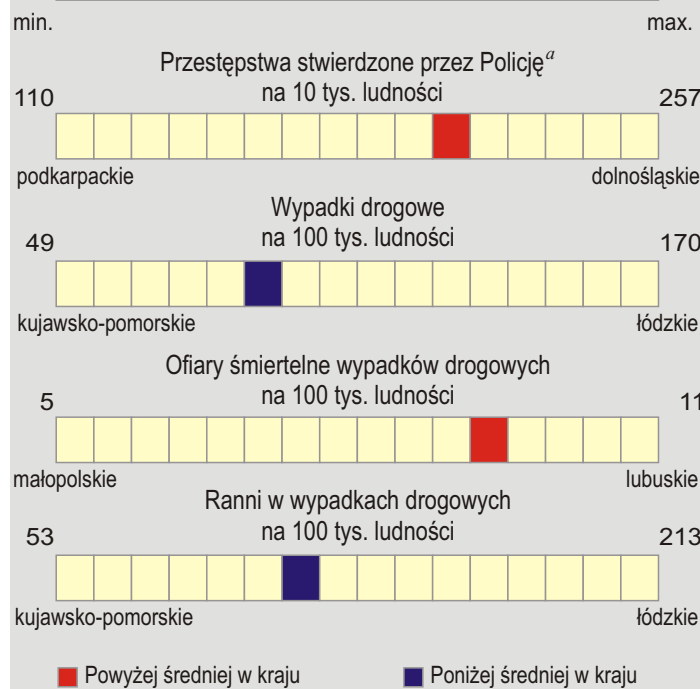


Drogi publiczne^b
stan w dniu 31 XII 2015 r. **36 506 km**

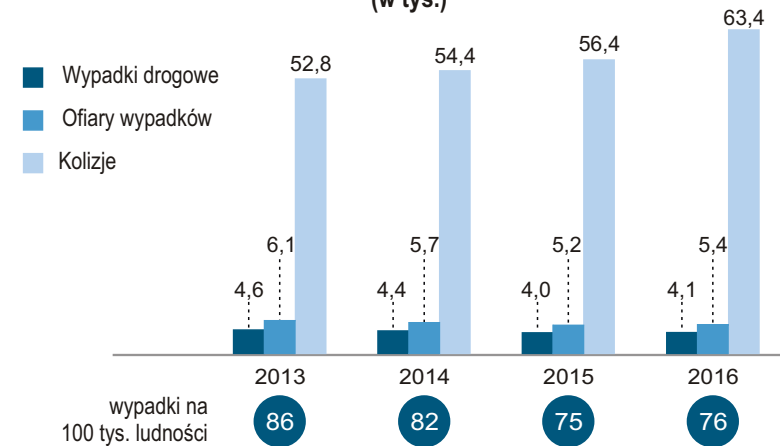


Pojazdy zarejestrowane^c
stan w dniu 31 XII 2015 r. **4 236 tys.**

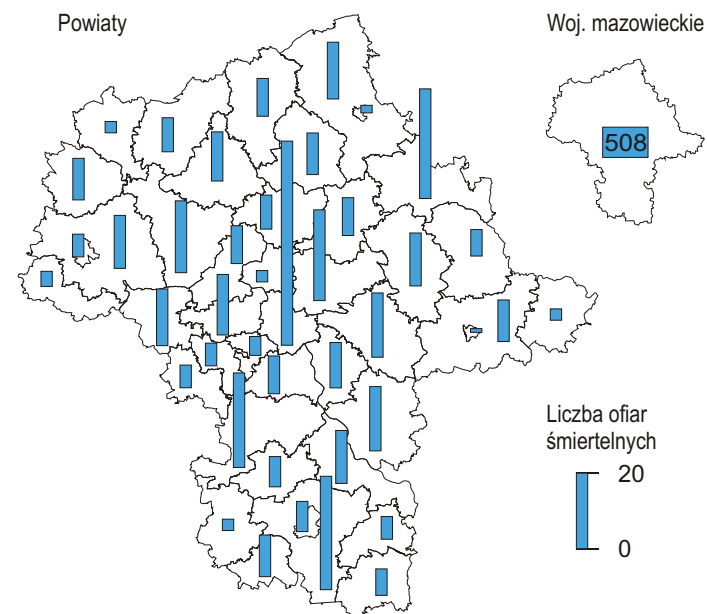
Województwo mazowieckie na tle innych województw w 2016 r.



WYPADKI DROGOWE I KOLIZJE ZAREJESTROWANE PRZEZ POLICJĘ (w tys.)



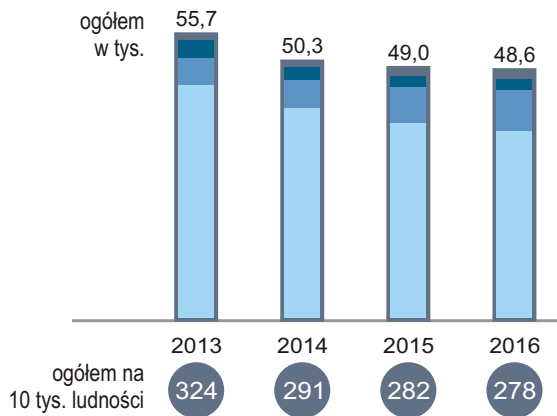
OFIARY ŚMIERTELNE WYPADKÓW DROGOWYCH W 2016 R.



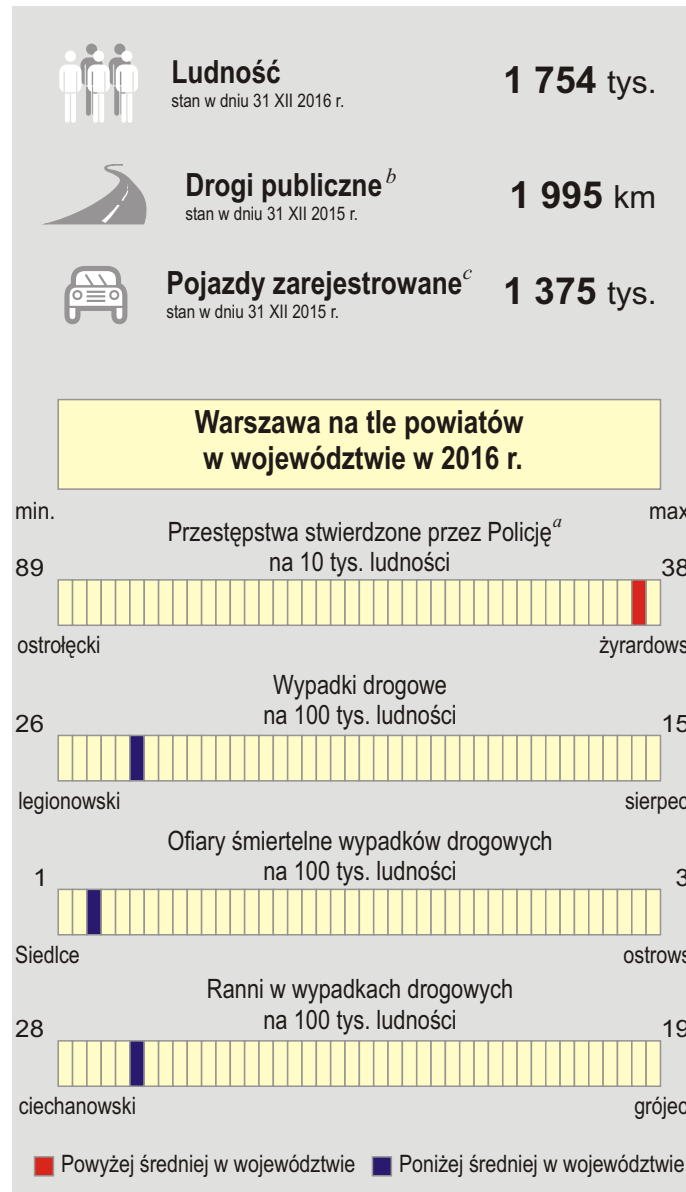
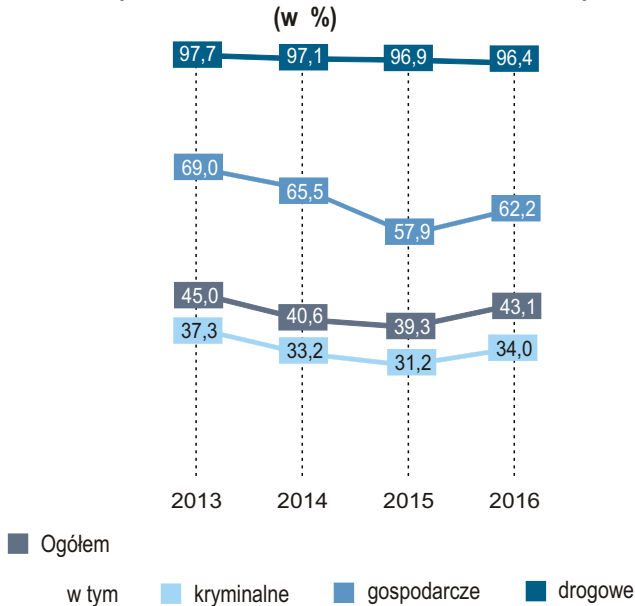
^a Dane dotyczą przestępstw stwierdzonych przez Policję w zakończonych postępowaniach przygotowawczych; od 2014 r. bez czynów karalnych popełnionych przez nieletnich. ^b O twardej nawierzchni. ^c Pojazdy samochodowe i ciągniki; łącznie z pojazdami posiadającymi pozwolenia czasowe (na okres 30 dni) wydane w końcu roku.

Źródło: w zakresie przestępstw stwierdzonych i wypadków drogowych — dane Komendy Głównej Policji w Warszawie; w zakresie dróg publicznych — dane Generalnej Dyrekcji Dróg Krajowych i Autostrad; w zakresie pojazdów samochodowych — dane z Centralnej Ewidencji Pojazdów prowadzonej przez Ministerstwo Cyfryzacji.

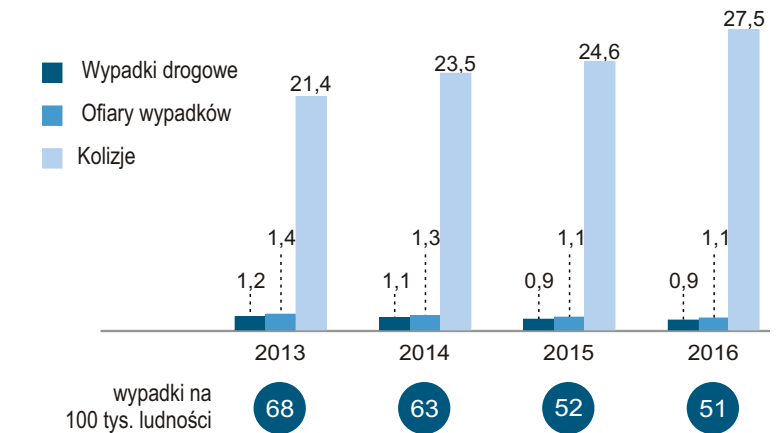
PRZESTĘPSTWA STWIERDZONE PRZEZ POLICJĘ^a



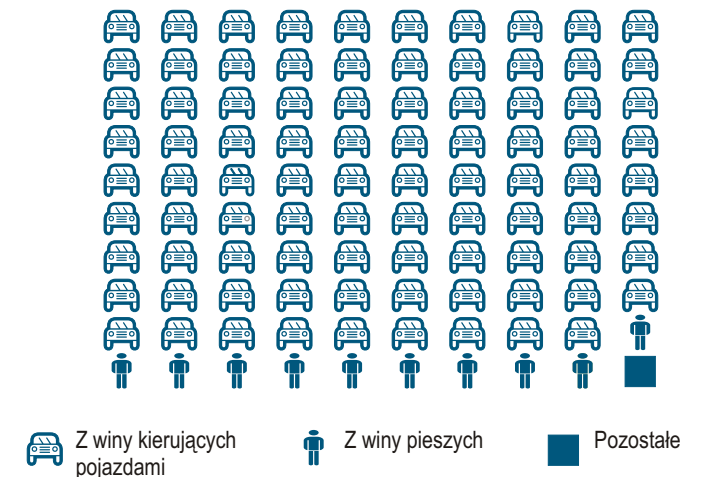
WSKAŹNIK WYKRYWALNOŚCI SPRAWCÓW PRZESTĘPSTW STWIERDZONYCH PRZEZ POLICJĘ^a



WYPADKI DROGOWE I KOLIZJE ZAREJESTROWANE PRZEZ POLICJĘ (w tys.)



STRUKTURA WYPADKÓW DROGOWYCH WEDŁUG SPRAWCY WYPADKU W 2016 R.



^a Dane dotyczą przestępstw stwierdzonych przez Policję w zakończonych postępowaniach przygotowawczych; od 2014 r. bez czynów karalnych popełnionych przez nieletnich. ^b Powiatowe i gminne o twardej nawierzchni. ^c Pojazdy samochodowe i ciągniki; łącznie z pojazdami posiadającymi pozwolenia czasowe (na okres 30 dni) wydane w końcu roku.

Źródło: w zakresie przestępstw stwierdzonych i wypadków drogowych — dane Komendy Głównej Policji w Warszawie i Komendy Stołecznej Policji; w zakresie dróg publicznych — dane Generalnej Dyrekcji Dróg Krajowych i Autostrad; w zakresie pojazdów samochodowych — dane z Centralnej Ewidencji Pojazdów prowadzonej przez Ministerstwo Cyfryzacji.