

Ambulatoryjna opieka zdrowotna w województwie mazowieckim w 2023 r.

27.06.2024 r.

 **5,8%**

Wzrost liczby porad ambulatoryjnych w porównaniu z 2022 r.

W końcu 2023 r. świadczenia ambulatoryjnej opieki zdrowotnej realizowało 3570 przychodni oraz 205 praktyk lekarskich i stomatologicznych świadczących usługi w ramach środków publicznych. W 2023 r. w ambulatoryjnej opiece zdrowotnej udzielono 56,4 mln porad – 50,4 mln lekarskich i 5,9 mln stomatologicznych.

Przychodnie i praktyki lekarskie

W końcu 2023 r. działało i realizowało świadczenia finansowane ze środków publicznych 3775 podmiotów ambulatoryjnej opieki zdrowotnej – 3570 przychodni¹ oraz 27 praktyk lekarskich i 178 praktyk stomatologicznych.

W końcu 2023 r. 16% przychodni było własnością jednostek sektora publicznego

Tablica 1. Podmioty ambulatoryjnej opieki zdrowotnej

Stan w dniu 31 grudnia

WYSZCZEGÓLNIENIE	2022	2023	
	w liczbach bezwzględnych		2022=100
Ogółem	3638	3775	103,8
Przychodnie	3412	3570	104,6
miasta	2791	2951	105,7
wieś	621	619	99,7
Praktyki ^a ogółem	226	205	90,7
lekarskie	29	27	93,1
stomatologiczne	197	178	90,4
miasta	132	116	87,9
wieś	94	89	94,7

^a Dane obejmują praktyki, które podpisały kontrakty z NFZ lub z przychodniami.

W stosunku do 2022 roku liczba przychodni wzrosła o 4,6%, przy czym wzrost był tylko w miastach, na wsi odnotowano spadek. Liczba praktyk lekarskich i stomatologicznych, tj. takich, które podpisały umowy z NFZ lub z przychodniami, spadła (odpowiednio o 6,9% i o 9,6%) głównie w miastach.

W 2023 r. spadła liczba praktyk lekarskich i stomatologicznych, które podpisały kontrakty z NFZ lub przychodniami

¹ Łącznie z przychodniami Ministerstwa Obrony Narodowej i Ministerstwa Spraw Wewnętrznych i Administracji.

W końcu 2023 r. na 1 podmiot ambulatoryjnej opieki zdrowotnej przypadało 1460 osób (o 55 osób mniej niż przed rokiem). Omawiany wskaźnik był ponad dwukrotnie wyższy na wsi (2752) niż w miastach (1161).

W województwie mazowieckim 93,5% podmiotów ambulatoryjnej opieki zdrowotnej posiadało udogodnienia dla osób z niepełnosprawnościami. Większość podmiotów – 65,4% wyposażonych było w pochylnie, podjazdy lub platformy ułatwiające wejście do budynku, 36,4% posiadało posadzki antypoślizgowe, a 31,1% windy. Udogodnienia dla osób słabowidzących i niewidomych posiadało 5,3% podmiotów, a dla niedosłyszących i niesłyszących 5,1%.

Porady ambulatoryjne

W 2023 r. w ambulatoryjnej opiece zdrowotnej udzielono 56380,0 tys. porad ambulatoryjnych tj. o 5,8% więcej niż w 2022 r. Zdecydowana większość porad (87,4%) została udzielona w miastach.

Na 1 mieszkańca miast przeciętnie przypadało ponad 3,5-krotnie więcej porad ambulatoryjnych niż na mieszkańca wsi

Tablica 2. Porady udzielone^a w ambulatoryjnej opiece zdrowotnej

WYSZCZEGÓLNIENIE	2022	2023	
	w tys.		2022=100
Porady udzielone	53289,9	56380,0	105,8
w tym teleporady	7739,8	6521,8	84,3
miasta	46302,1	49279,0	106,4
wieś	6987,8	7101,0	101,6
W podstawowej opiece zdrowotnej	22335,4	23028,8	103,1
w tym:			
porady domowe	201,9	221,3	109,6
teleporady	3600,3	2519,2	70,0
W nocnej i świątecznej opiece zdrowotnej ^b	731,3	720,5	98,5
w ambulatorium	659,0	674,3	102,3
w domu pacjenta	23,0	20,8	90,2
teleporady	49,3	25,4	51,6
W opiece specjalistycznej	30223,1	32630,6	108,0
lekarskie	24697,5	26693,1	108,1
w tym teleporady	4086,1	3966,5	97,1
stomatologiczne	5525,7	5937,5	107,5
w tym teleporady	4,1	10,6	255,3

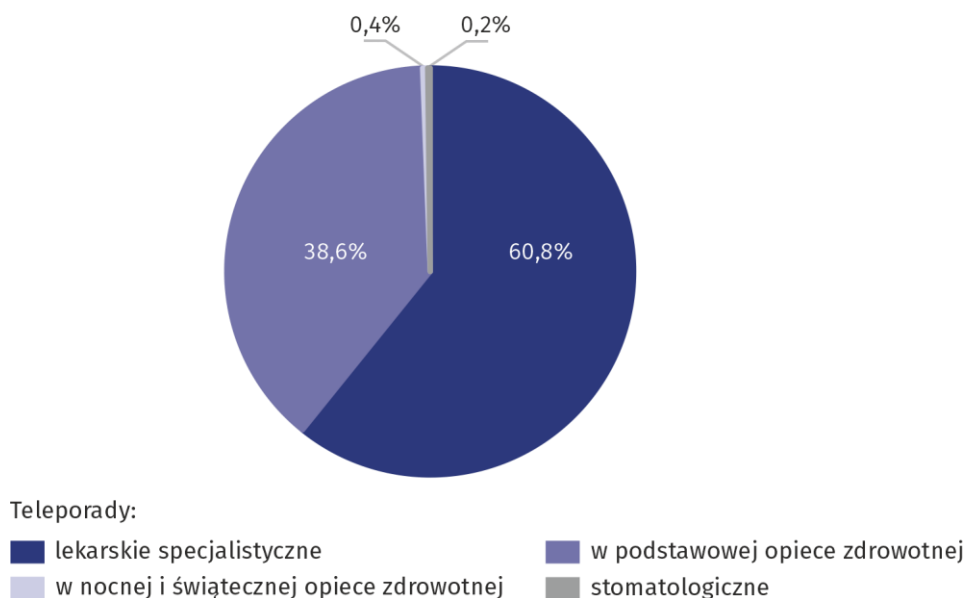
Co dziewiąta udzielona porada ambulatoryjna to teleporada

a łącznie z poradami finansowanymi przez pacjentów (środki niepubliczne); bez porad udzielonych w izbach przyjęć szpitali ogólnych. b Świadczenia w zakresie podstawowej opieki zdrowotnej udzielane od poniedziałku do piątku w godzinach od 18 do 8 dnia następnego oraz całonocowo w dni ustawowo wolne od pracy; łącznie z poradami w ramach podkontraktów ze szpitalem na wykonywanie tych porad.

Przeciętna liczba porad ambulatoryjnych w przeliczeniu na 1 mieszkańca w 2023 r. wyniosła 10,2, przy czym wskaźnik ten był ponad 3,5-krotnie wyższy w miastach niż na wsi i wyniósł odpowiednio 13,8 i 3,7.

Teleporady, tzn. porady udzielone na odległość z wykorzystaniem połączenia telefonicznego lub innego systemu teleinformatycznego, stanowiły 11,6% ogółu udzielonych porad ambulatoryjnych (w 2022 r. – 14,5%).

Wykres 1. Struktura teleporad według rodzaju porady w 2023 r.



21% teleporad w nocnej i świątecznej opiece zdrowotnej zostało udzielonych dzieciom i młodzieży do lat 18

Najwięcej porad ambulatoryjnych udzielono w opiece specjalistycznej – 32630,6 tys., tj. 57,9% ogółu, w tym 10,5% przez lekarzy dentyistów. Teleporady stanowiły 12,2% z ogółu udzielonych porad specjalistycznych.

Porady udzielone w podstawowej opiece zdrowotnej stanowiły 40,8% ogółu porad ambulatoryjnych, a co dziewięta z nich została udzielona w formie teleporady. Lekarze POZ udzielili również 221,3 tys., tj. 1,0% porad w domu pacjenta.

W nocnej i świątecznej opiece zdrowotnej udzielono 720,5 tys. porad, tj. 1,3% ogółu porad ambulatoryjnych. Większość z nich – 93,6%, udzielono w warunkach ambulatoryjnych, teleporady stanowiły 3,5%, a porady w domu pacjenta – 2,9%.

Porad ambulatoryjnych częściej udzielano kobietom. W zakresie opieki specjalistycznej stanowiły one 60,8%, w podstawowej opiece zdrowotnej – 57,9%, a w nocnej i świątecznej opiece – 55,9%.

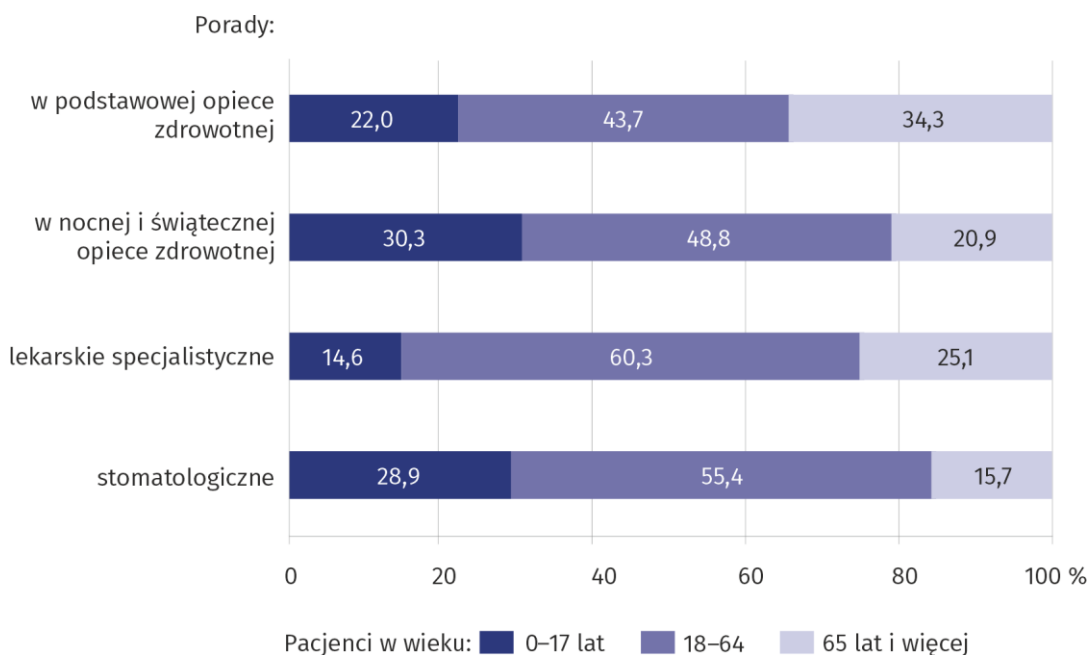
W 2023 r. ponad połowę – 52,8% porad udzielono osobom w wieku 18–64 lata, w wieku 65 lat i więcej – 27,8%, a w wieku 0–17 lat – 19,4%.

Dzieciom i młodzieży w grupie wieku 0-17 lat udzielono 10913,6 tys. porad, z czego – 46,5% stanowiły porady podstawowej opieki zdrowotnej (spadek o 1,4 p. proc. w skali roku), 35,8% – specjalistyczne porady lekarskie (wzrost o 1,1 p. proc.), 15,7% – porady stomatologiczne (wzrost o 0,3 p. proc.), oraz 2,0% – porady nocnej i świątecznej opieki zdrowotnej (spadek o 0,1 p. proc. w stosunku do 2022 r.).

W grupie wieku 65 lat i więcej udzielono 15676,2 tys. porad, najwięcej w zakresie podstawowej opieki zdrowotnej – 50,4% (spadek o 0,5 p. proc. w skali roku). Porady specjalistycznej lekarskiej opieki zdrowotnej stanowiły 42,7% (wzrost o 0,2 p. proc.), porady stomatologiczne – 5,9% (wzrost o 0,2 p. proc.), porady nocnej i świątecznej opieki zdrowotnej – 1,0% (wzrost o 0,1 p. proc.).

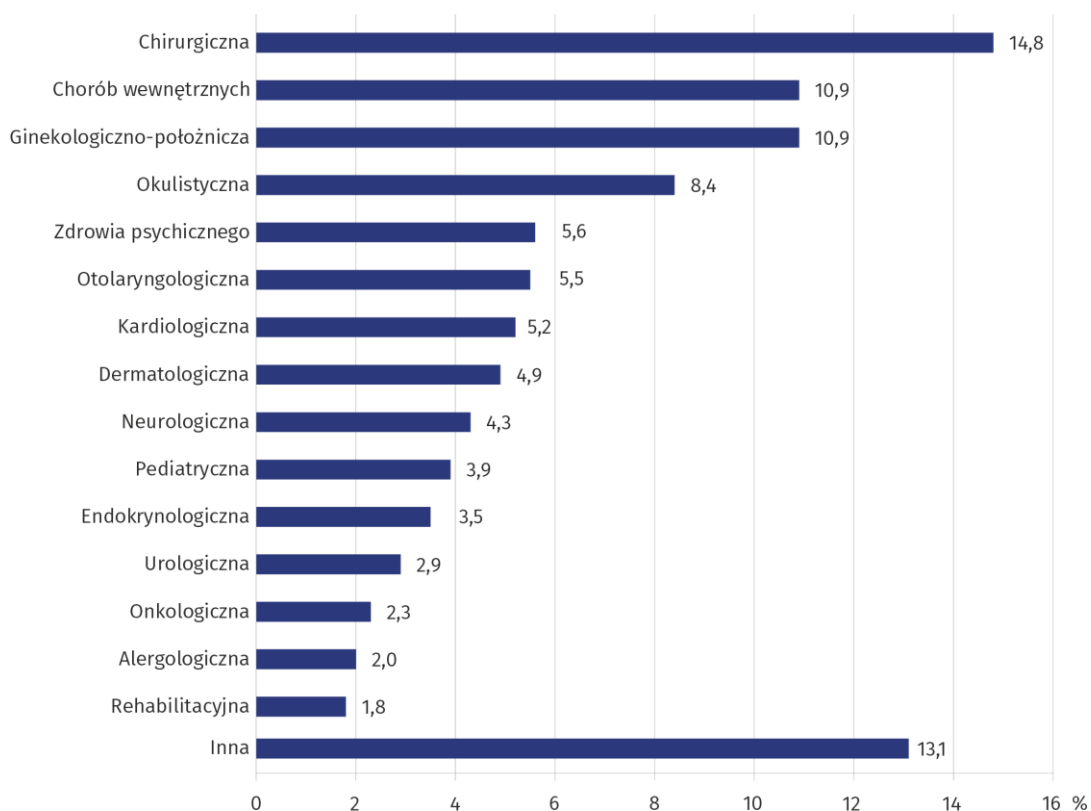
Prawie 60% wszystkich porad w ambulatoryjnej opiece zdrowotnej zostało udzielonych kobietom

Wykres 2. Struktura porad ambulatoryjnych według rodzaju porady i wieku pacjentów w 2023 r.



Co trzecia porada podstawowej opieki zdrowotnej udzielona była osobom w wieku 65 lat i więcej

Wykres 3. Struktura specjalistycznych porad lekarskich według rodzaju poradni w 2023 r.



Najwięcej (3,9 mln) porad lekarskich w opiece specjalistycznej udzielono w poradniach chirurgicznych

W porównaniu z 2022 r. liczba porad specjalistycznych w poradniach zdrowia psychicznego wzrosła o blisko 11%

W przypadku cytowania danych Głównego Urzędu Statystycznego prosimy o zamieszczenie informacji: „Źródło danych GUS”, a w przypadku publikowania obliczeń dokonanych na danych opublikowanych przez GUS prosimy o zamieszczenie informacji: „Opracowanie własne na podstawie danych GUS”.

Opracowanie merytoryczne:
Urząd Statystyczny w Warszawie
Dyrektor Agnieszka Ajdyn
Tel: 22 464 23 15

Rozpowszechnianie:
Centrum Informacji Statystycznej
Marcin Kałuski
Tel: 22 464 20 91

Obsługa mediów

Tel: 22 464 20 91

e-mail: m.kaluski@stat.gov.pl



www.warszawa.stat.gov.pl



[@WARSZAWA_STAT](https://twitter.com/WARSZAWA_STAT)



[@UrzadStatystycznywWarszawie](https://www.facebook.com/UrzadStatystycznywWarszawie)



[gus_stat](https://www.instagram.com/gus_stat)



[głównyurządstatystycznygus](https://www.youtube.com/głównyurządstatystycznygus)



[głównyurządstatystyczny](https://www.linkedin.com/głównyurządstatystyczny)

Powiązane opracowania

[Ambulatoryjna opieka zdrowotna w województwie mazowieckim w 2022 r.](#)

Temat dostępny w bazach danych

[Bank Danych Lokalnych -> Ochrona zdrowia, opieka społeczna i świadczenia na rzecz rodziny](#)

[Dziedzinowe bazy wiedzy -> Zdrowie i ochrona zdrowia](#)

Ważniejsze pojęcia dostępne w słowniku

[Ambulatoryjne świadczenia specjalistyczne](#)

[Ambulatoryjne świadczenie zdrowotne](#)

[Podstawowa opieka zdrowotna](#)

[Porada](#)

[Praktyka lekarska](#)

[Przychodnia](#)

Oceń
opracowanie

