

# Ambulatoryjna opieka zdrowotna w województwie mazowieckim w 2022 r.

29.06.2023 r.

 **5,6%**

Wzrost liczby porad ambulatoryjnych w porównaniu z 2021 r.

W końcu 2022 r. świadczenia ambulatoryjnej opieki zdrowotnej realizowało 3412 przychodni oraz 226 praktyk lekarskich i stomatologicznych świadczących usługi w ramach środków publicznych. W 2022 r. w ambulatoryjnej opiece zdrowotnej udzielono 53,3 mln porad – 47,8 mln lekarskich i 5,5 mln stomatologicznych.

## Przychodnie i praktyki lekarskie

W końcu 2022 r. działało 3638 podmiotów ambulatoryjnej opieki zdrowotnej, z czego 3412 przychodni<sup>1</sup> oraz 29 praktyk lekarskich i 197 praktyk stomatologicznych, realizujących świadczenia finansowane ze środków publicznych.

W końcu 2022 r. 17% przychodni było własnością jednostek sektora publicznego

**Tablica 1. Podmioty ambulatoryjnej opieki zdrowotnej**

Stan w dniu 31 grudnia

WYSZCZEGÓLNIENIE	2021	2022	
		w liczbach bezwzględnych	2021=100
<b>Ogółem</b>	<b>3463</b>	<b>3638</b>	<b>105,1</b>
Przychodnie	3219	3412	106,0
miasta	2610	2791	106,9
wieś	609	621	102,0
Praktyki <sup>a</sup> ogółem	244	226	92,6
lekarskie	32	29	90,6
stomatologiczne	212	197	92,9
miasta	138	132	95,7
wieś	106	94	88,7

a Dane obejmują praktyki, które podpisały kontrakty z NFZ lub z przychodniami.

W stosunku do 2021 roku liczba przychodni wzrosła o 6,0%, przy czym wzrost był głównie w miastach. Natomiast liczba praktyk lekarskich i stomatologicznych, tj. takich, które podpisały umowy z NFZ lub z przychodniami, spadła (odpowiednio o 9,4% i o 7,1%) głównie na wsi.

W 2022 r. spadła liczba praktyk stomatologicznych, które podpisały kontrakty z NFZ lub przychodniami

<sup>1</sup> Łącznie z przychodniami Ministerstwa Obrony Narodowej i Ministerstwa Spraw Wewnętrznych i Administracji.

W końcu 2022 r. na 1 podmiot ambulatoryjnej opieki zdrowotnej przypadało 1515 osób (o 77 osób mniej niż przed rokiem). Omawiany wskaźnik był ponad dwukrotnie wyższy na wsi (2724) niż w miastach (1219).

W województwie mazowieckim 92,8% podmiotów ambulatoryjnej opieki zdrowotnej było przystosowanych do potrzeb osób niepełnosprawnych. Większość podmiotów – 66,2% wyposażonych było w pochylnie, podjazdy lub platformy ułatwiające wejście do budynku, 36,2% posiadało posadzki antypoślizgowe, a 30,0% windy. Udogodnienia dla osób słabowidzących i niewidomych posiadało 4,6% podmiotów, a dla niedosłyszących i niestyszających 4,1%.

### Porady ambulatoryjne

W 2022 r. w ambulatoryjnej opiece zdrowotnej udzielono 53289,9 tys. porad ambulatoryjnych tj. o 5,6% więcej niż w 2021 r. Zdecydowana większość porad (86,9%) została udzielona w miastach.

**Tablica 2. Porady udzielone <sup>a</sup> w ambulatoryjnej opiece zdrowotnej**

WYSZCZEGÓLNIENIE	2021	2022	
	w tys.		2021=100
<b>Porady udzielone</b>	<b>50461,9</b>	<b>53289,9</b>	<b>105,6</b>
w tym teleporady	11851,7	7739,8	65,3
miasta	43751,0	46302,1	105,8
wieś	6710,8	6987,8	104,1
W podstawowej opiece zdrowotnej	21723,8	22335,4	102,8
w tym:			
porady domowe	155,4	201,9	129,9
teleporady	6857,8	3600,3	52,5
W nocnej i świątecznej opiece zdrowotnej <sup>b</sup>	623,5	731,3	117,3
w ambulatorium	482,6	659,0	136,6
w domu pacjenta	23,8	23,0	96,8
teleporady	117,1	49,3	42,1
W opiece specjalistycznej	28114,6	30223,1	107,5
lekarskie	23150,5	24697,5	106,7
w tym teleporady	4870,6	4086,1	83,9
stomatologiczne	4964,0	5525,7	111,3
w tym teleporady	6,2	4,1	67,4

<sup>a</sup> łącznie z poradami finansowanymi przez pacjentów (środki niepubliczne); bez porad udzielonych w izbach przyjęć szpitali ogólnych. <sup>b</sup> Świadczenia w zakresie podstawowej opieki zdrowotnej udzielane od poniedziałku do piątku w godzinach od 18 do 8 dnia następnego oraz całonocowo w dni ustawowo wolne od pracy; łącznie z poradami w ramach podkontraktów ze szpitalem na wykonywanie tych porad.

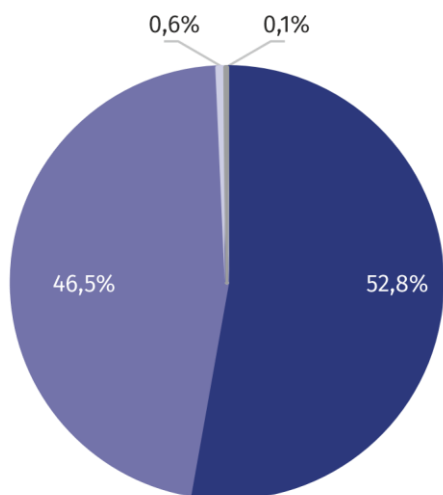
Na 1 mieszkańca miast przeciętnie przypadało ponad 3,5-krotnie więcej porad ambulatoryjnych niż na mieszkańca wsi

Blisko co siódma udzielona porada ambulatoryjna to teleporada

Przeciętna liczba porad ambulatoryjnych w przeliczeniu na 1 mieszkańca w 2022 r. wyniosła 9,7, przy czym wskaźnik ten był ponad 3,5-krotnie wyższy w miastach niż na wsi i wyniósł odpowiednio 13,0 i 3,6.

Teleporady, tzn. porady udzielone na odległość z wykorzystaniem połączenia telefonicznego lub innego systemu teleinformatycznego, stanowiły 14,5% ogółu udzielonych porad ambulatoryjnych (w 2021 r. – 23,5%).

**Wykres 1. Struktura teleporad według rodzaju porady w 2022 r.**



Teleporady:

- lekarskie specjalistyczne
- w podstawowej opiece zdrowotnej
- w nocnej i świątecznej opiece zdrowotnej
- stomatologiczne

Najwięcej porad ambulatoryjnych udzielono w opiece specjalistycznej – 30223,1 tys., tj. 56,7% ogółu, w tym 10,4% przez lekarzy dentystów. Teleporady stanowiły 13,5% z ogółu udzielonych porad specjalistycznych.

Porady udzielone w podstawowej opiece zdrowotnej stanowiły 41,9% ogółu porad ambulatoryjnych, a co szósta z nich została udzielona w formie teleporady. Lekarze POZ udzielili również 201,9 tys., tj. 0,9% porad w domu pacjenta.

W nocnej i świątecznej opiece zdrowotnej udzielono 731,3 tys. porad, tj. 1,4% ogółu porad ambulatoryjnych. Większość z nich udzielono w warunkach ambulatoryjnych 90,1%, natomiast teleporady stanowiły 6,7%, a porady w domu pacjenta – 3,2%.

Porad ambulatoryjnych częściej udzielano kobietom. W zakresie opieki specjalistycznej stanowiły one 60,7%, w podstawowej opiece zdrowotnej – 58,0%, a w nocnej i świątecznej opiece – 55,2%.

W 2022 r. ponad połowę – 52,9% porad udzielono osobom w wieku 18–64 lata, w wieku 65 lat i więcej – 27,4%, a w wieku 0–17 lat – 19,7%.

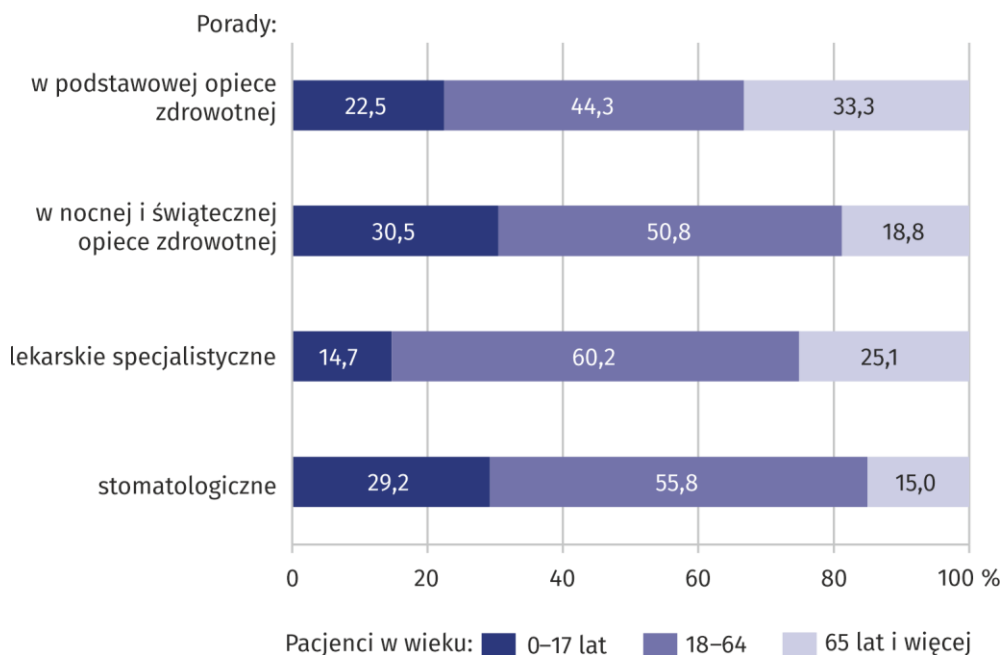
Wśród dzieci i młodzieży w grupie wieku 0–17 lat udzielono 10490,7 tys. porad, z czego – 47,9% stanowiły porady podstawowej opieki zdrowotnej (spadek o 0,2 p. proc. w skali roku), 34,7% – specjalistyczne porady lekarskie (spadek o 0,3 p. proc.), 15,4% – porady stomatologiczne (spadek o 0,3 p. proc.), oraz 2,1% – porady nocnej i świątecznej opieki zdrowotnej (wzrost o 0,4 p. proc. w stosunku do 2021 r.).

W grupie wieku 65 lat i więcej udzielono 14596,0 tys. porad, najwięcej w zakresie podstawowej opieki zdrowotnej – 50,9% (spadek o 1,8 p. proc. w skali roku). Porady specjalistycznej lekarskiej opieki zdrowotnej stanowiły 42,5% (wzrost o 1,8 p. proc.), porady stomatologiczne – 5,7% (wzrost o 0,1 p. proc.), porady nocnej i świątecznej opieki zdrowotnej – 0,9% (bez zmian w stosunku do 2021 r.).

20% teleporad w nocnej i świątecznej opiece zdrowotnej zostało udzielonych dzieciom i młodzieży do lat 18

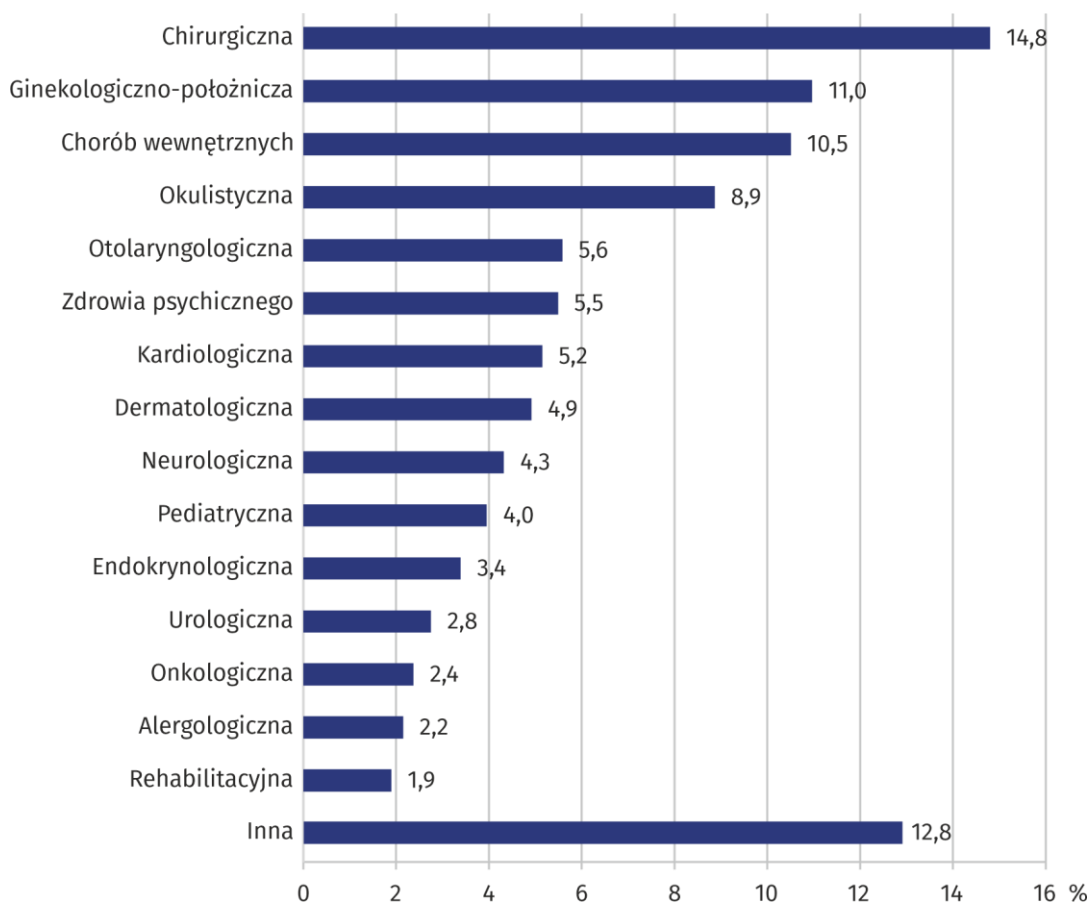
60% wszystkich porad w ambulatoryjnej opiece zdrowotnej zostało udzielonych kobietom

**Wykres 2. Struktura porad ambulatoryjnych według rodzaju porady i wieku pacjentów w 2022 r.**



Co trzecia porada podstawowej opieki zdrowotnej udzielona była osobom w wieku 65 lat i więcej

**Wykres 3. Struktura specjalistycznych porad lekarskich według rodzaju poradni w 2022 r.**



Najwięcej (3,7 mln) porad lekarskich w opiece specjalistycznej udzielono w poradniach chirurgicznych

W porównaniu z 2021 r. liczba porad specjalistycznych w poradniach zdrowia psychicznego wzrosła o 8%

W przypadku cytowania danych Głównego Urzędu Statystycznego prosimy o zamieszczenie informacji: „Źródło danych GUS”, a w przypadku publikowania obliczeń dokonanych na danych opublikowanych przez GUS prosimy o zamieszczenie informacji: „Opracowanie własne na podstawie danych GUS”.

Opracowanie merytoryczne:  
**Urząd Statystyczny w Warszawie**

**Dyrektor Agnieszka Ajdyn**

Tel: 22 464 23 15

Rozpowszechnianie:  
**Centrum Informacji Statystycznej**

**Marcin Kałuski**

Tel: 22 464 20 91

### **Obsługa mediów**

Tel: 22 464 20 91

**e-mail: [m.kaluski@stat.gov.pl](mailto:m.kaluski@stat.gov.pl)**



[www.warszawa.stat.gov.pl](http://www.warszawa.stat.gov.pl)



[@WARSZAWA\\_STAT](https://twitter.com/WARSZAWA_STAT)



[@UrządStatystycznywWarszawie](https://www.facebook.com/UrządStatystycznywWarszawie)



[gus\\_stat](https://www.instagram.com/gus_stat)



[głównyurządstatystycznygus](https://www.youtube.com/głównyurządstatystycznygus)



[głównyurządstatystyczny](https://www.linkedin.com/głównyurządstatystyczny)

### **Powiązane opracowania**

[Ambulatoryjna opieka zdrowotna w województwie mazowieckim w 2021 r.](#)

### **Temat dostępny w bazach danych**

[Bank Danych Lokalnych -> Ochrona zdrowia, opieka społeczna i świadczenia na rzecz rodziny](#)

[Dziedzinowe bazy wiedzy -> Zdrowie i ochrona zdrowia](#)

### **Ważniejsze pojęcia dostępne w słowniku**

[Ambulatoryjne świadczenia specjalistyczne](#)

[Ambulatoryjne świadczenie zdrowotne](#)

[Podstawowa opieka zdrowotna](#)

[Porada](#)

[Praktyka lekarska](#)

[Przychodnia](#)

**Oceń**  
opracowanie

