

Ratownictwo medyczne w województwie mazowieckim w 2022 r.

20.06.2023 r.

↑ **3,0%**

Wzrost liczby osób, którym udzielono pomocy medycznej w miejscu zdarzenia r/r

W 2022 r. zespoły ratownictwa medycznego udzieliły świadczeń zdrowotnych w miejscu zdarzenia 436,3 tys. osobom. W izbach przyjęć lub szpitalnych oddziałach ratunkowych z doraźnej pomocy medycznej w trybie ambulatoryjnym skorzystało 529,9 tys. osób. W szpitalnych oddziałach ratunkowych w trybie stacjonarnym leczonych było 289,1 tys. osób.

Jednostki systemu ratownictwa medycznego oraz współpracujące

W ramach Systemu Państwowe Ratownictwo Medyczne w 2022 r. pomoc medyczną w nagłych wypadkach świadczyły 203 zespoły ratownictwa medycznego (37 specjalistycznych i 166 podstawowych), a także 3 lotnicze zespoły ratownictwa medycznego oraz 33 szpitalne oddziały ratunkowe (SOR).

Wskaźnik dostępności świadczeń medycznych udzielanych przez zespoły ratownictwa medycznego, wyrażony jako liczba zespołów (podstawowych i specjalistycznych) na 100 tys. ludności, zarówno w kraju jak i w województwie mazowieckim nie zmienił się w porównaniu z 2021 r. i wyniósł odpowiednio 4,2 i 3,7.

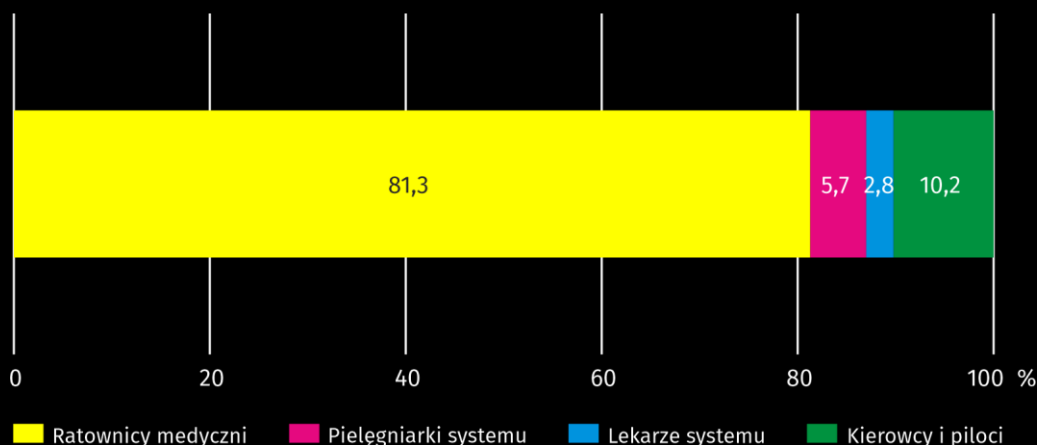
Z systemem ratownictwa medycznego współpracowały 2 centra urazowe udzielające świadczeń medycznych pacjentom z mnogimi, wielonarządowymi obrażeniami ciała, w tym 1 centrum urazowe dla dzieci oraz 11 izb przyjęć.

W końcu 2022 r. na każdy wyjazdowy zespół ratownictwa medycznego przypadało średnio 27,1 tys. mieszkańców województwa mazowieckiego, a na 1 SOR 167,0 tys.

Zespoły ratownictwa medycznego, lotnicze zespoły ratownictwa medycznego

Według stanu w dniu 31 grudnia 2022 r. liczba personelu wchodzącego w skład zespołów ratownictwa medycznego wyniosła 1733 pracowników^a. Najliczniejszą grupę stanowili ratownicy medyczni – 1409. Ponadto w zespołach pracowało 99 pielęgniarek systemu, 48 lekarzy systemu, a także 177 kierowców i pilotów.

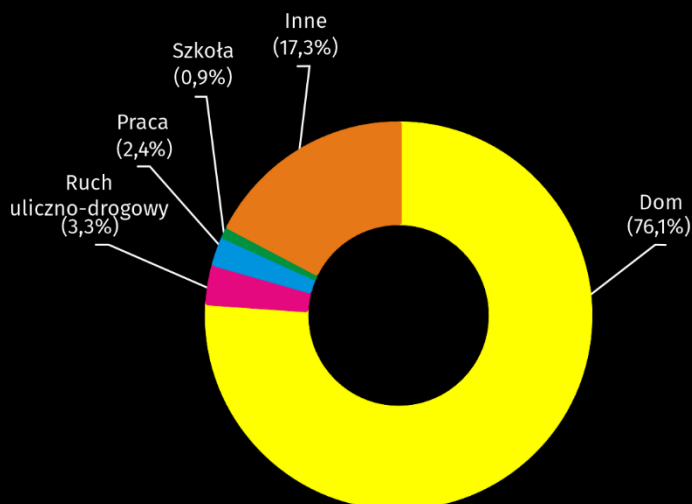
Wykres 1. Struktura składu osobowego^a zespołów ratownictwa medycznego w 2022 r. Stan w dniu 31 grudnia



^a Dotyczy liczby osób pracujących bez względu na formę zatrudnienia, dla których było to główne miejsce pracy.

W 2022 r. odnotowano 434,9 tys. wyjazdów/wylotów zespołów ratownictwa medycznego na miejsce zdarzenia (o 2,9% więcej w porównaniu z poprzednim rokiem). Zdecydowaną większość (76,1%) stanowiły wyjazdy do domu pacjenta. Zespoły ratownictwa udzieliły świadczeń zdrowotnych 436,3 tys. osób (o 3,0% więcej w porównaniu z poprzednim rokiem), w tym 46,9% stanowiły osoby w wieku 65 lat i więcej, a 7,1% – dzieci i młodzież do 18 lat. Częściej udzielano pomocy kobietom (50,5%) niż mężczyznom. Przed podjęciem lub w trakcie czynności ratunkowych stwierdzono zgon u 8806 osób (o 3,2% mniej niż w 2021 r.), przy czym dla 82,6% osób miejscem zdarzenia był dom, a dla 3,4% – ruch uliczno-drogowy.

Wykres 2. Struktura wyjazdów/wylotów zespołów ratownictwa medycznego według miejsca zdarzenia w 2022 r.



Na 1000 mieszkańców województwa mazowieckiego przypadło średnio 79 osób, którym zespoły ratownictwa medycznego udzieliły pomocy

W ciągu roku wzrósł blisko dwukrotnie udział wyjazdów zespołów ratownictwa medycznego do zdarzeń, które miały miejsce w szkole

Szpitalne oddziały ratunkowe, izby przyjęć

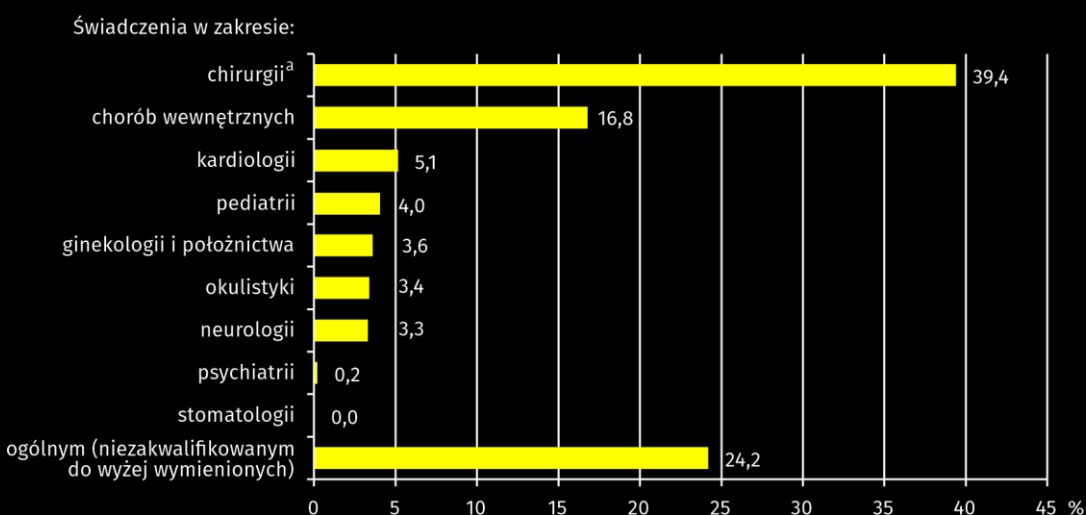
Szpitalne oddziały ratunkowe (SOR) zapewniały świadczenia zdrowotne w dwóch trybach: ambulatoryjnym (niezakończonym hospitalizacją) oraz stacjonarnym.

W 2022 r. w izbach przyjęć lub SOR udzielono doraźnej pomocy medycznej w trybie ambulatoryjnym 529,9 tys. osób z czego dzieci i młodzież w wieku do 18 lat stanowiły 18,0%, a osoby w wieku 65 lat i więcej 26,0%. Liczba leczonych w trybie stacjonarnym w SOR wyniosła 289,1 tys. osób z czego 50,6% przekazano do leczenia szpitalnego.

Pacjenci leczeni ambulatoryjnie najczęściej korzystali ze świadczeń w zakresie chirurgii (39,4%), chorób wewnętrznych (16,8%).

W 2022 r. w przeliczeniu na 1000 ludności w województwie, izby przyjęć i szpitalne oddziały ratunkowe udzieliły średnio 102 porad w trybie ambulatoryjnym

Wykres 3. Struktura udzielonych świadczeń zdrowotnych w izbie przyjęć lub szpitalnym oddziale ratunkowym w trybie ambulatoryjnym w 2022 r.



Co czwarty pacjent leczony ambulatoryjnie w izbie przyjęć lub SOR, korzystał ze świadczeń chirurgii urazowo-ortopedycznej

^a łącznie z chirurgią urazowo-ortopedyczną oraz neurochirurgią.

Tablica 1. Ratownictwo medyczne i pomoc doraźna

Wyszczególnienie	2021	2022	
	w liczbach bezwzględnych		2021=100
Zespoły wyjazdowe ratownictwa medycznego ^a :	202	203	100,5
specjalistyczne	39	37	94,9
podstawowe	163	166	101,8
Lotnicze zespoły ratownictwa medycznego ^a	3	3	100,0
Szpitalne oddziały ratunkowe ^a	32	33	103,1
Izby przyjęć ^a	10	11	110,0
Wyjazdy na miejsce zdarzenia ^b	422770	434942	102,9
w tym do zdarzeń:			
w ruchu uliczno-drogowym	14724	14365	97,6
w pracy	8895	10303	115,8
w szkole	2182	4115	188,6
w domu	331048	330835	99,9
Osoby, którym udzielono świadczenia zdrowotnego w miejscu zdarzenia:			
w liczbach bezwzględnych	423521	436339	103,0
na 1000 ludności	76,8	79,2	103,1
Osoby, którym udzielono świadczenia zdrowotnego w trybie ambulatoryjnym (w izbie przyjęć lub szpitalnym oddziale ratunkowym)	530641	529917	99,9

a Stan w dniu 31 grudnia. b Bez wyjazdów do zachorowań.

W przypadku cytowania danych Głównego Urzędu Statystycznego prosimy o zamieszczenie informacji: „Źródło danych GUS”, a w przypadku publikowania obliczeń dokonanych na danych opublikowanych przez GUS prosimy o zamieszczenie informacji: „Opracowanie własne na podstawie danych GUS”.

Opracowanie merytoryczne:
Urząd Statystyczny w Warszawie

Dyrektor Agnieszka Ajdyn

Tel: 22 464 23 15

Rozpowszechnianie:
Centrum Informacji Statystycznej

Marcin Kałuski

Tel: 22 464 20 91

Obsługa mediów

Tel: 22 464 20 91

e-mail: m.kaluski@stat.gov.pl



www.warszawa.stat.gov.pl



[@WARSZAWA_STAT](https://twitter.com/WARSZAWA_STAT)



[@UrzadStatystycznywWarszawie](https://www.facebook.com/UrzadStatystycznywWarszawie)



[gus_stat](https://www.instagram.com/gus_stat)



[głównyurządstatystycznygus](https://www.youtube.com/głównyurządstatystycznygus)



[głównyurządstatystyczny](https://www.linkedin.com/głównyurządstatystyczny)

Powiązane opracowania

Ambulatoryjna opieka zdrowotna w województwie mazowieckim w 2021 r.

Temat dostępny w bazach danych

[Bank Danych Lokalnych -> Ochrona zdrowia, opieka społeczna i świadczenia na rzecz rodziny](#)

[Dziedzinowe bazy wiedzy-> Zdrowie i ochrona zdrowia](#)

Ważniejsze pojęcia dostępne w słowniku

[Ratownictwo medyczne](#)

[Jednostka systemu ratownictwa medycznego](#)

[Szpitalny oddział ratunkowy](#)

[Ambulatoryjne świadczenia zdrowotne](#)

[Miejsce zdarzenia](#)

[Centrum urazowe](#)

[Izba przyjęć](#)

