

Ratownictwo medyczne w województwie mazowieckim w 2021 r.

20.06.2022 r.

↑ 9,9%

Wzrost liczby osób, którym udzielono pomocy medycznej w miejscu zdarzenia r/r

W 2021 r. zespoły ratownictwa medycznego udzieliły świadczeń zdrowotnych w miejscu zdarzenia 423,5 tys. osobom. W izbach przyjęć lub szpitalnych oddziałach ratunkowych z doraźnej pomocy medycznej w trybie ambulatoryjnym skorzystało 530,6 tys. osób. W szpitalnych oddziałach ratunkowych w trybie stacjonarnym leczonych było 203,0 tys. osób

Jednostki systemu ratownictwa medycznego oraz współpracujące

W ramach Systemu Państwowe Ratownictwo Medyczne w 2021 r. pomoc medyczną w nagłych wypadkach świadczyły 202 zespoły ratownictwa medycznego (39 specjalistycznych i 163 podstawowe, a także 3 lotnicze zespoły ratownictwa medycznego oraz 32 szpitalne oddziały ratunkowe (SOR).

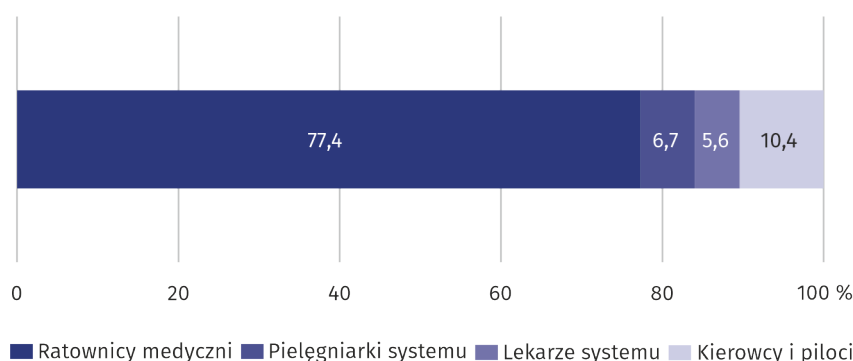
Wskaźnik dostępności świadczeń medycznych udzielanych przez zespoły ratownictwa medycznego, wyrażony jako liczba zespołów (podstawowych i specjalistycznych) na 100 tys. ludności, w województwie mazowieckim wyniósł 3,7 i nie zmienił się w porównaniu z 2020 r. (w kraju w 2020 r. – 4,1, w 2021 r. – 4,2).

Z systemem ratownictwa medycznego współpracowały 2 centra urazowe udzielające świadczeń medycznych pacjentom z mnogimi, wielonarządowymi obrażeniami ciała, w tym 1 centrum urazowe dla dzieci oraz 10 izb przyjęć.

Zespoły ratownictwa medycznego, lotnicze zespoły ratownictwa medycznego

Według stanu w dniu 31 grudnia 2021 r. liczba personelu wchodzącego w skład zespołów ratownictwa medycznego wyniosła 1797 pracowników^a. Najliczniejszą grupę stanowili ratownicy medyczni – 1391. Ponadto w zespołach pracowało 120 pielęgniarek systemu, 100 lekarzy systemu, a także 186 kierowców i pilotów.

Wykres 1. Struktura składu osobowego^a zespołów ratownictwa medycznego w 2021 r. Stan w dniu 31 grudnia

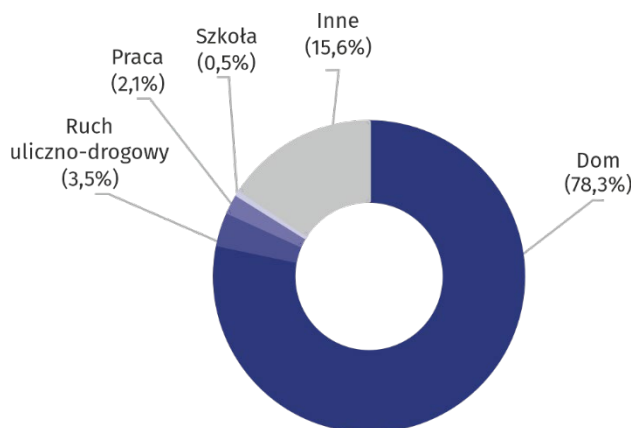


^a Dotyczy liczby osób pracujących bez względu na formę zatrudnienia, dla których było to główne miejsce pracy.

W końcu 2021 r. na każdy wyjazdowy zespół ratownictwa medycznego przypadało średnio 26,8 tys. ludności województwa mazowieckiego

W 2021 r. odnotowano 422,8 tys. wyjazdów/wylotów zespołów ratownictwa medycznego na miejsce zdarzenia (o 9,7% więcej w porównaniu z poprzednim rokiem). Zdecydowaną większość (78,3%) stanowiły wyjazdy do domu pacjenta. Zespoły ratownictwa udzieliły świadczeń zdrowotnych 423,5 tys. osobom (o 9,9% więcej w porównaniu z poprzednim rokiem), w tym 47,2% stanowiły osoby w wieku 65 lat i więcej, a 5,4% – dzieci i młodzież do 18 lat. Częściej udzielano pomocy mężczyznom (51,3%) niż kobietom. Przed podjęciem lub w trakcie czynności ratunkowych stwierdzono zgon u 9093 osób (o 6,1% więcej niż w 2020 r.), przy czym dla 84,5% osób miejscem zdarzenia był dom, a dla 2,8% – ruch uliczno-drogowy.

Wykres 2. Struktura wyjazdów/wylotów zespołów ratownictwa medycznego według miejsca zdarzenia w 2021 r.



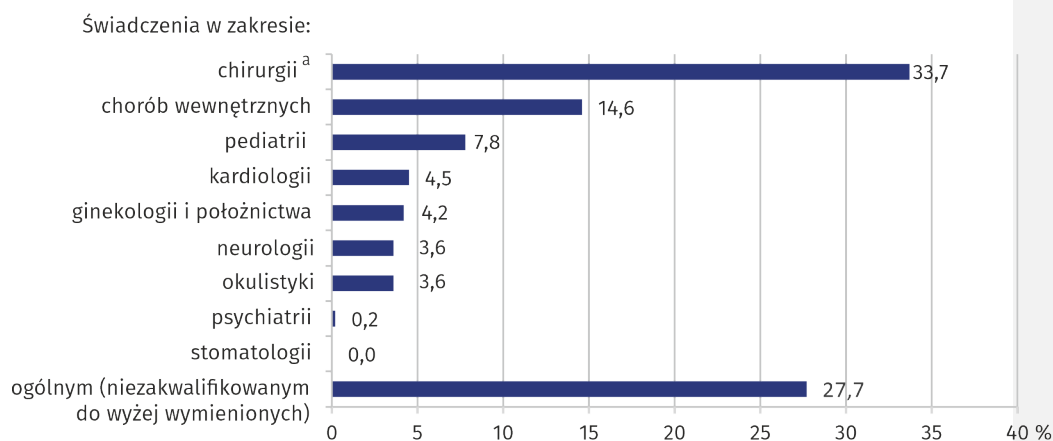
Szpitalne oddziały ratunkowe, izby przyjęć

Szpitalne oddziały ratunkowe (SOR) zapewniały świadczenia zdrowotne w dwóch trybach: ambulatoryjnym (niezakończonym hospitalizacją) oraz stacjonarnym.

W 2021 r. w izbach przyjęć lub SOR udzielono doraźnej pomocy medycznej w trybie ambulatoryjnym 530,6 tys. osób z czego dzieci i młodzież w wieku do 18 lat stanowiły 20,5%, a osoby w wieku 65 lat i więcej 24,4%. Liczba leczonych w trybie stacjonarnym w SOR wyniosła 203,0 tys. osób z czego 52,7% przekazano do leczenia szpitalnego.

Pacjenci leczeni ambulatoryjnie najczęściej korzystali ze świadczeń w zakresie chirurgii (33,7%), chorób wewnętrznych (14,6%).

Wykres 3. Struktura udzielonych świadczeń zdrowotnych w izbie przyjęć lub szpitalnym oddziale ratunkowym w trybie ambulatoryjnym w 2021 r.



^a łącznie z chirurgią urazowo-ortopedyczną oraz neurochirurgią.

O blisko 1/3 wzrosła liczba wyjazdów zespołów ratownictwa medycznego do szkół

Na 1000 mieszkańców województwa mazowieckiego przypadło średnio 78 osób, którym zespoły ratownictwa medycznego udzieliły pomocy

W 2021 r. w przeliczeniu na 1000 ludności w województwie, izby przyjęć i szpitalne oddziały ratunkowe udzieliły średnio 103 porad w trybie ambulatoryjnym

Co piąty pacjent leczony ambulatoryjnie w izbie przyjęć lub SOR, korzystał ze świadczeń chirurgii urazowo-ortopedycznej

Tablica 1. Ratownictwo medyczne i pomoc doraźna

Wyszczególnienie	2020	2021	
	w liczbach bezwzględnych		2020 = 100
Zespoły wyjazdowe ratownictwa medycznego ^a	200	202	101,0
w tym:			
specjalistyczne	41	39	95,1
podstawowe	159	163	102,5
Lotnicze zespoły ratownictwa medycznego ^a	3	3	100,0
Szpitalne oddziały ratunkowe ^a	31	32	103,2
Wyjazdy na miejsce zdarzenia ^b	385342	422770	109,7
w tym do zdarzeń:			
w ruchu uliczno-drogowym	14900	14724	98,8
w pracy	8944	8895	99,5
w szkole	1656	2182	131,8
w domu	295916	331048	111,9
Osoby, którym udzielono świadczenia zdrowotnego w miejscu zdarzenia:			
w liczbach bezwzględnych	385437	423521	109,9
na 1000 ludności	71,0	78,1	110,0
Osoby, którym udzielono świadczenia zdrowotnego w trybie ambulatoryjnym (w izbie przyjęć lub szpitalnym oddziale ratunkowym)	535086	530641	99,2

a Stan w dniu 31 grudnia. b Bez wyjazdów do zachorowań.

W przypadku cytowania danych Głównego Urzędu Statystycznego prosimy o zamieszczenie informacji: „Źródło danych GUS”, a w przypadku publikowania obliczeń dokonanych na danych opublikowanych przez GUS prosimy o zamieszczenie informacji: „Opracowanie własne na podstawie danych GUS”.

Opracowanie merytoryczne:
Urząd Statystyczny w Warszawie

Dyrektor Zofia Kozłowska

Tel: 22 464 23 15

Rzeczoznawca:
Centrum Informacji Statystycznej

Marcin Kałuski

Tel: 22 464 20 91

Obsługa mediów

Tel: 22 464 20 91

e-mail: m.kaluski@stat.gov.pl



www.warszawa.stat.gov.pl



[@WARSZAWA_STAT](https://twitter.com/WARSZAWA_STAT)



[@UrządStatystycznywWarszawie](https://www.facebook.com/UrządStatystycznywWarszawie)



[gus_stat](https://www.instagram.com/gus_stat)



[głównyurządstatystycznygus](https://www.youtube.com/głównyurządstatystycznygus)



[głównyurządstatystyczny](https://www.linkedin.com/głównyurządstatystyczny)

Powiązane opracowania

[Ambulatoryjna opieka zdrowotna w województwie mazowieckim w 2020 r.](#)

Temat dostępny w bazach danych

[Bank Danych Lokalnych -> Ochrona zdrowia, opieka społeczna i świadczenia na rzecz rodziny](#)

[Dziedzinowe bazy wiedzy-> Zdrowie i ochrona zdrowia](#)

Ważniejsze pojęcia dostępne w słowniku

[Ratownictwo medyczne](#)

[Jednostka systemu ratownictwa medycznego](#)

[Szpitalny oddział ratunkowy](#)

[Ambulatoryjne świadczenia zdrowotne](#)

[Miejsce zdarzenia](#)

[Centrum urazowe](#)

Oceń
opracowanie

