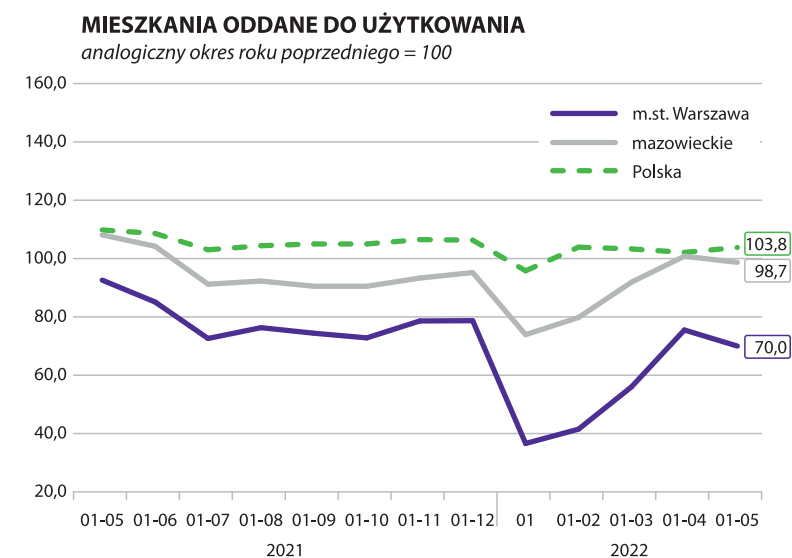
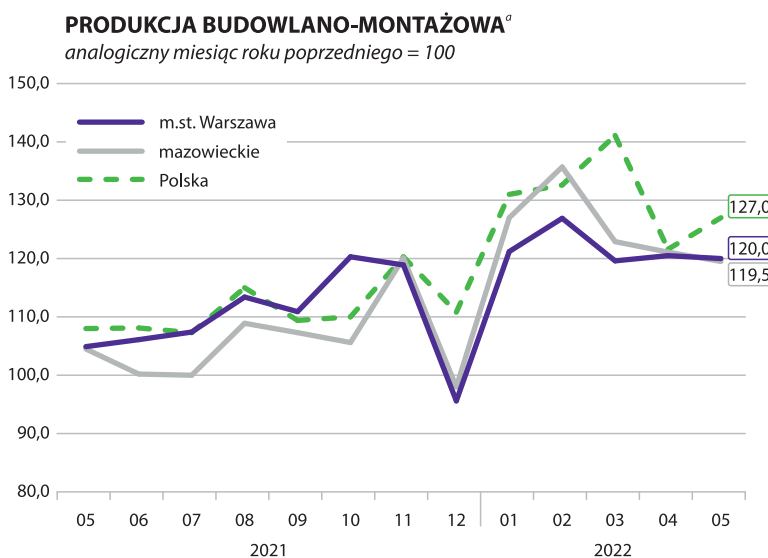
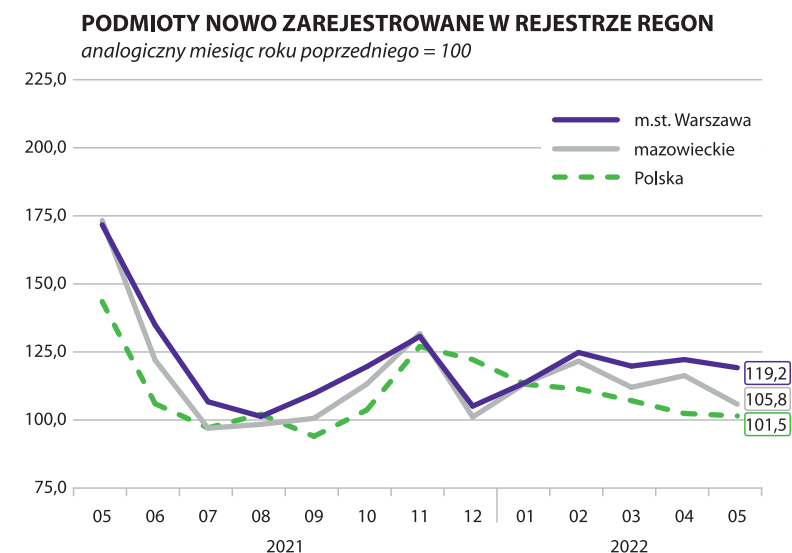
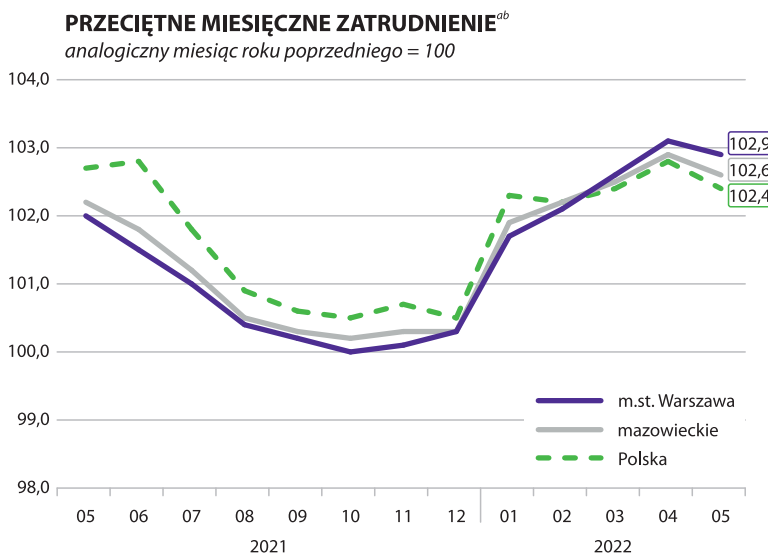


WYBRANE DANE O SYTUACJI SPOŁECZNO-GOSPODARCZEJ WARSZAWY NA TLE WOJEWÓDZTWA MAZOWIECKIEGO I KRAJU W MAJU 2022 R.

	m.st. Warszawa	mazowieckie	Polska
Stopa bezrobocia rejestrowanego w % <i>stan w dniu 31 maja</i>	1,8 ←	4,4 ↓	5,1 ↓
Bezrobotni zarejestrowani w tys. osób <i>stan w dniu 31 maja</i>	24,1 ↓	125,3 ↓	850,2 ↓
Przeciętne zatrudnienie ^{ab} w tys. osób	1114,0 ↓	1572,2 ↓	6491,6 ↓
Przeciętne miesięczne wynagrodzenie brutto ^{ab} w zł	7822,93 ↓	7450,43 ↓	6399,59 ↓
Mieszkania oddane do użytkowania ^c <i>od początku roku</i>	4620 ↑	15787 ↑	91187 ↑
Produkcja sprzedana przemysłu ^a w mln zł	18386,0 ↓	44745,0 ↓	207313,2 ↑
Podmioty gospodarki narodowej w rejestrze REGON w tys. <i>stan w dniu 31 maja</i>	508,6 ↑	942,6 ↑	4886,5 ↑
osoby fizyczne prowadzące działalność gospodarczą w tys.	277,5 ↑	610,5 ↑	3474,8 ↑
spółki handlowe w tys.	162,0 ↑	202,7 ↑	612,1 ↑



^a W przedsiębiorstwach, w których liczba pracujących przekracza 9 osób. ^b W sektorze przedsiębiorstw. ^c Dane wstępne.

↑ ↓ ← wzrost / spadek / brak zmian
w stosunku do poprzedniego miesiąca