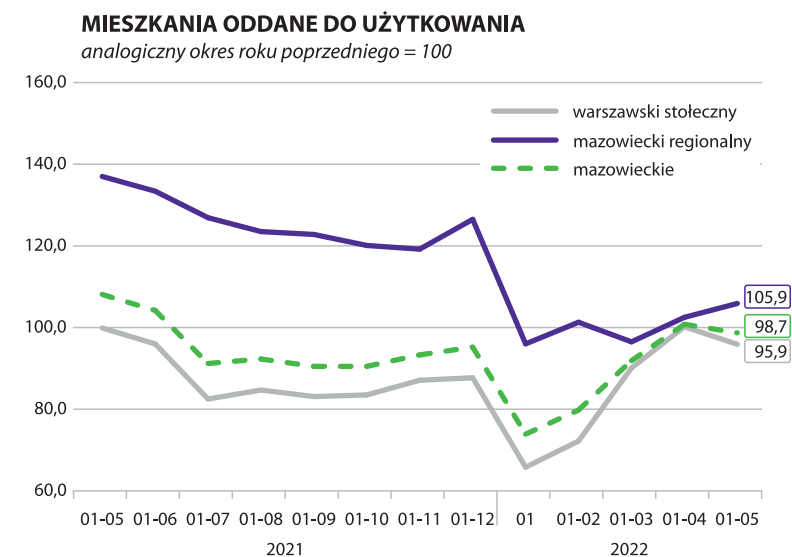
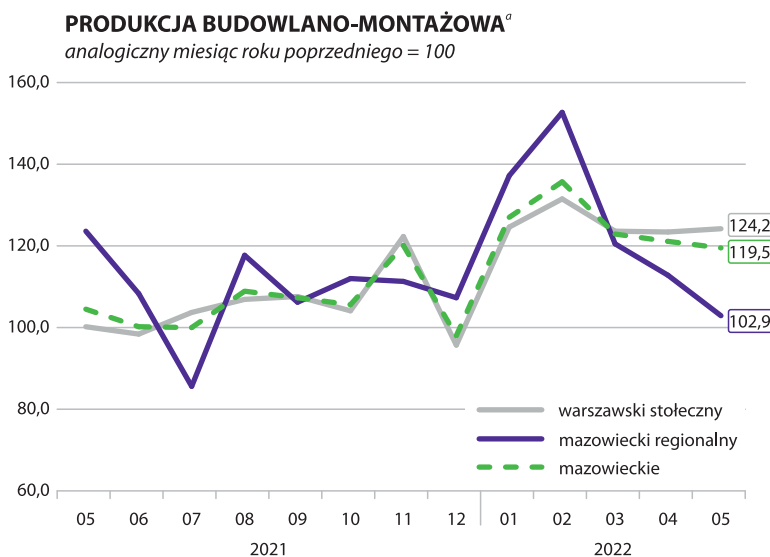
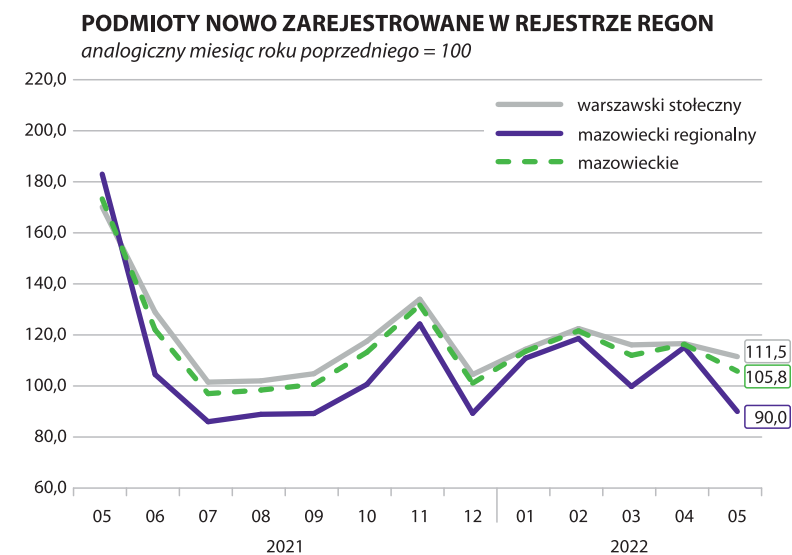
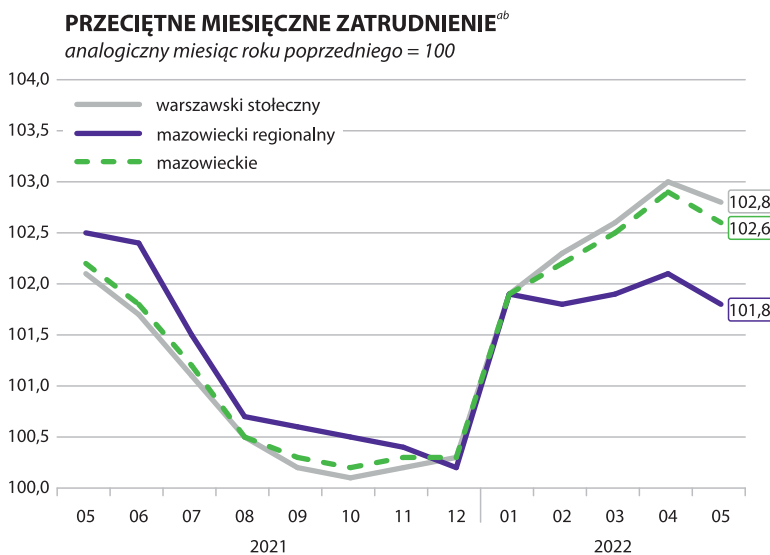


WYBRANE DANE O SYTUACJI SPOŁECZNO-GOSPODARCZEJ REGIONÓW NA TŁE WOJEWÓDZTWA MAZOWIECKIEGO W MAJU 2022 R.

	warszawski stołeczny	mazowiecki regionalny	mazowieckie
Stopa bezrobocia rejestrowanego w % <i>stan w dniu 31 maja</i>	2,4 ↓	8,2 ↓	4,4 ↓
Bezrobotni zarejestrowani w tys. osób <i>stan w dniu 31 maja</i>	45,9 ↓	79,3 ↓	125,3 ↓
Przeciętne zatrudnienie ^{ab} w tys. osób	1329,7 ↓	242,5 ↓	1572,2 ↓
Przeciętne miesięczne wynagrodzenie brutto ^{ab} w zł	7652,23 ↓	6344,07 ↓	7450,43 ↓
Mieszkania oddane do użytkowania ^c <i>od początku roku</i>	11079 ↑	4708 ↑	15787 ↑
Produkcja sprzedana przemysłu ^a w mln zł	24531,1 ↓	20213,8 ↑	44745,0 ↓
Podmioty gospodarki narodowej w rejestrze REGON w tys. <i>stan w dniu 31 maja</i>	722,6 ↑	219,9 ↑	942,6 ↑
osoby fizyczne prowadzące działalność gospodarczą w tys.	437,4 ↑	173,0 ↑	610,5 ↑
spółki handlowe w tys.	189,4 ↑	13,4 ↑	202,7 ↑



^a W przedsiębiorstwach, w których liczba pracujących przekracza 9 osób. ^b W sektorze przedsiębiorstw. ^c Dane wstępne.

↑ ↓ ← wzrost / spadek / brak zmian w stosunku do poprzedniego miesiąca