

# WYBRANE DANE O SYTUACJI SPOŁECZNO-GOSPODARCZEJ WOJEWÓDZTWA MAZOWIECKIEGO W PAŹDZIERNIKU 2018 R.

**mazowieckie** **Polska**

Stopa bezrobocia rejestrowanego w %  
stan w dniu 31 X

**4,8** ↓ **5,7** ←

Bezrobotni zarejestrowani w tys. osób  
stan w dniu 31 X

**133,6** ↓ **937,3** ↓

Przeciętne zatrudnienie<sup>ab</sup> w tys. osób

**1496,5** ↓ **6227,3** ↑

Przeciętne miesięczne wynagrodzenie brutto<sup>ab</sup> w zł

**5938,87** ↑ **4921,39** ↑

Mieszkania oddane do użytkowania<sup>c</sup>  
od początku roku

**32194** ↑ **146016** ↑

Produkcja sprzedana przemysłu<sup>a</sup> w mln zł

**23922,4** ↑ **136131,4** ↑

Podmioty gospodarki narodowej w rejestrze REGON w tys.  
stan w dniu 31 X

**810,4** ↑ **4338,6** ↑

w tym osoby fizyczne prowadzące działalność gospodarczą w tys.

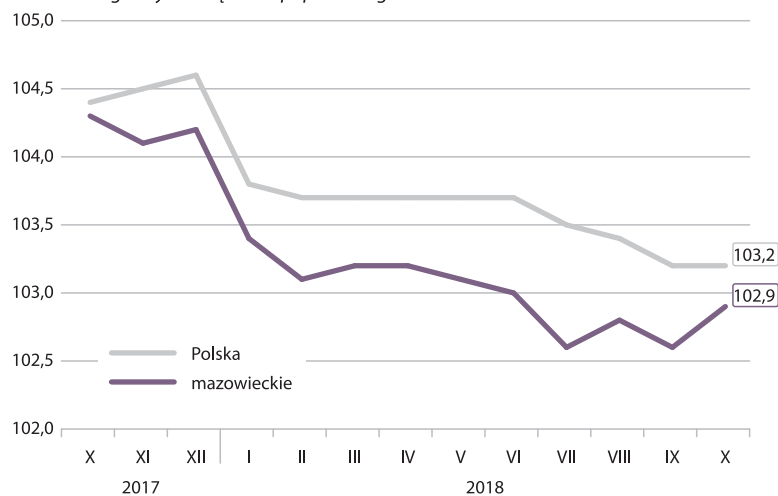
**531,8** ↑ **3094,6** ↑

w tym spółki handlowe w tys.

**157,2** ↑ **484,7** ↑

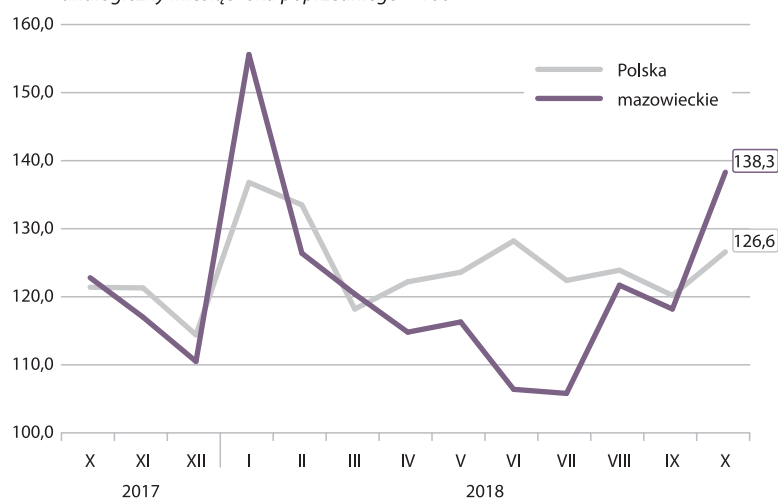
## PRZECIĘTNE MIESIĘCZNE ZATRUDNIENIE<sup>a</sup>

analogiczny miesiąc roku poprzedniego = 100



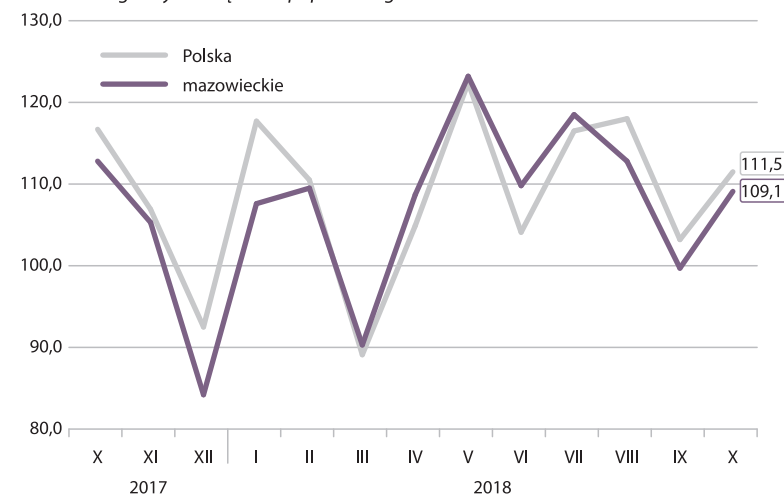
## PRODUKCJA BUDOWLANO-MONTAŻOWA<sup>a</sup>

analogiczny miesiąc roku poprzedniego = 100



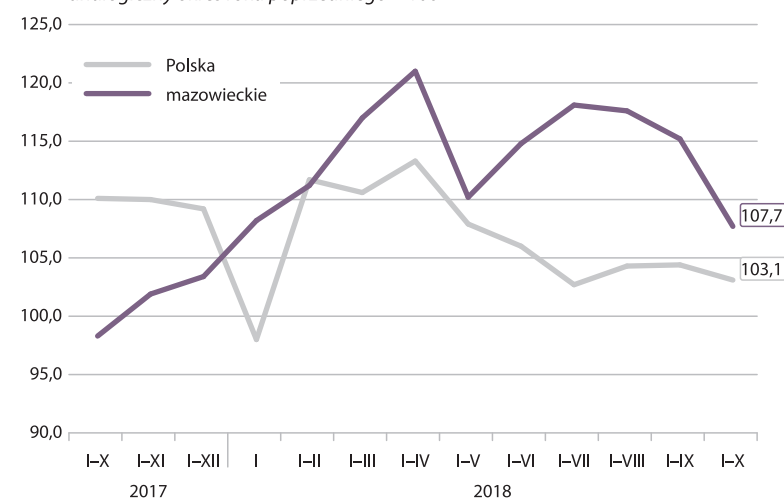
## PODMIOTY NOWO ZAREJESTROWANE W REJESTRZE REGON

analogiczny miesiąc roku poprzedniego = 100



## MIESZKANIA ODDANE DO UŻYTKOWANIA

analogiczny okres roku poprzedniego = 100



<sup>a</sup> W przedsiębiorstwach, w których liczba pracujących przekracza 9 osób. <sup>b</sup> W sektorze przedsiębiorstw. <sup>c</sup> Dane wstępne.

↑ ↓ ← wzrost / spadek / brak zmian w stosunku do poprzedniego miesiąca