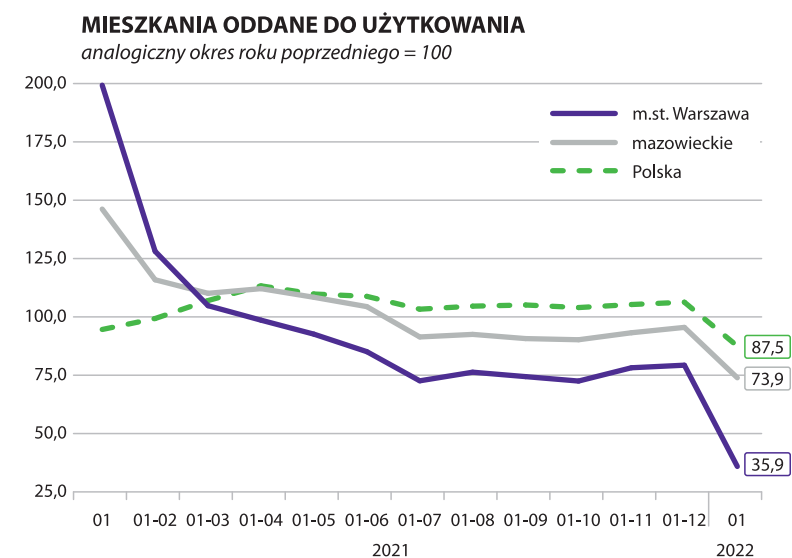
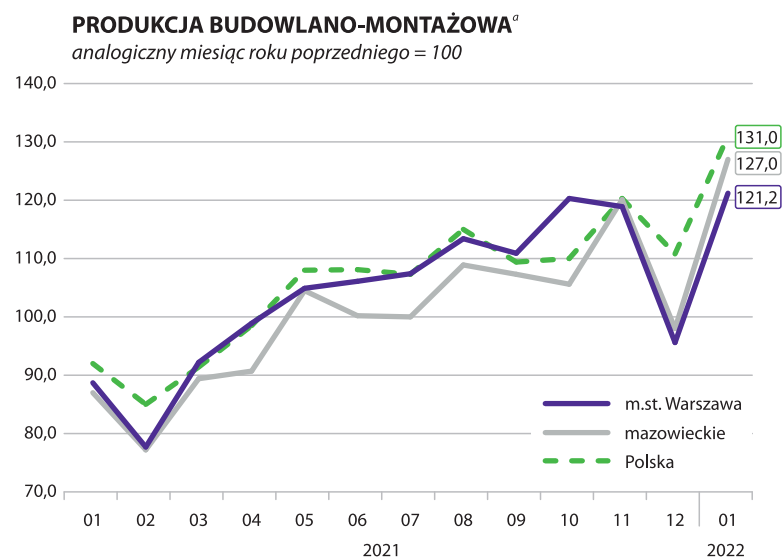
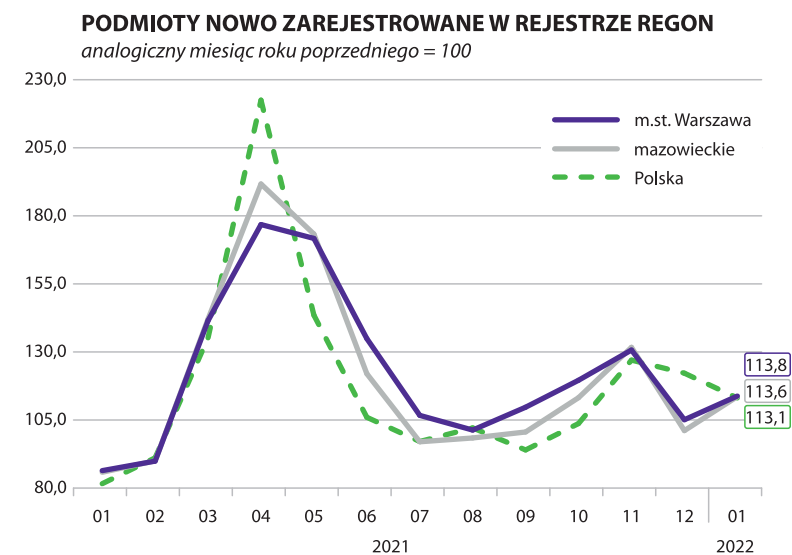
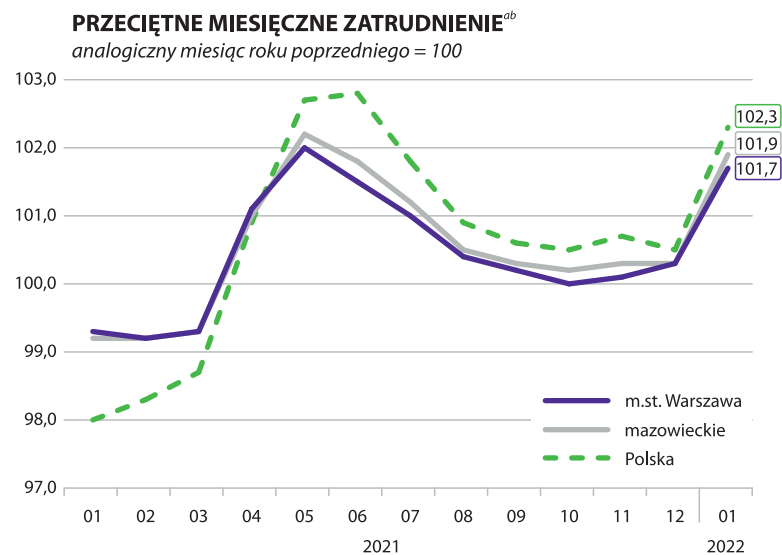


WYBRANE DANE O SYTUACJI SPOŁECZNO-GOSPODARCZEJ WARSZAWY NA TŁE WOJEWÓDZTWA MAZOWIECKIEGO I KRAJU W STYCZNIU 2022 R.

	m.st. Warszawa	mazowieckie	Polska
Stopa bezrobocia rejestrowanego w % stan w dniu 31 stycznia	1,8 ↓	4,7 ↑	5,5 ↑
Bezrobotni zarejestrowani w tys. osób stan w dniu 31 stycznia	24,1 ↓	133,5 ↑	927,1 ↑
Przeciętne zatrudnienie ^{ab} w tys. osób	1110,8 ↑	1569,9 ↑	6459,8 ↑
Przeciętne miesięczne wynagrodzenie brutto ^{ab} w zł	7520,61 ↓	7163,58 ↓	6064,24 ↓
Mieszkania oddane do użytkowania ^c od początku roku	682 ↓	2887 ↓	15315 ↓
Produkcja sprzedana przemysłu ^a w mln zł	20443,5 ↓	41114,2 ↑	173958,4 ↓
Podmioty gospodarki narodowej w rejestrze REGON w tys. stan w dniu 31 stycznia	500,9 ↑	929,7 ↑	4836,3 ↑
osoby fizyczne prowadzące działalność gospodarczą w tys.	273,9 ↑	603,2 ↑	3442,2 ↑
spółki handlowe w tys.	158,2 ↑	197,9 ↑	598,2 ↑



^a W przedsiębiorstwach, w których liczba pracujących przekracza 9 osób. ^b W sektorze przedsiębiorstw. ^c Dane wstępne.

↑ ↓ ← wzrost / spadek / brak zmian
w stosunku do poprzedniego miesiąca