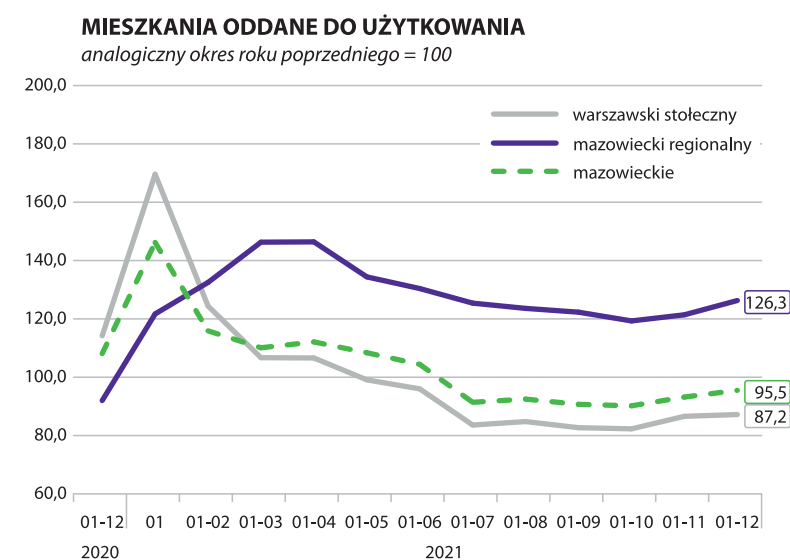
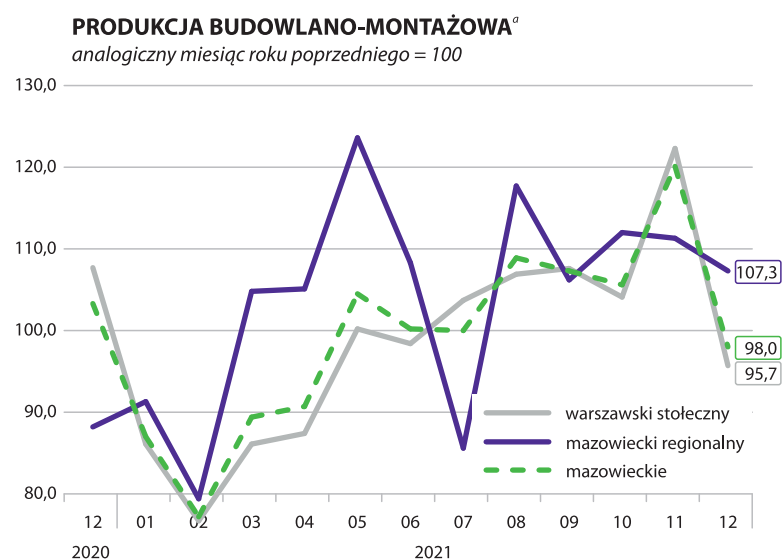
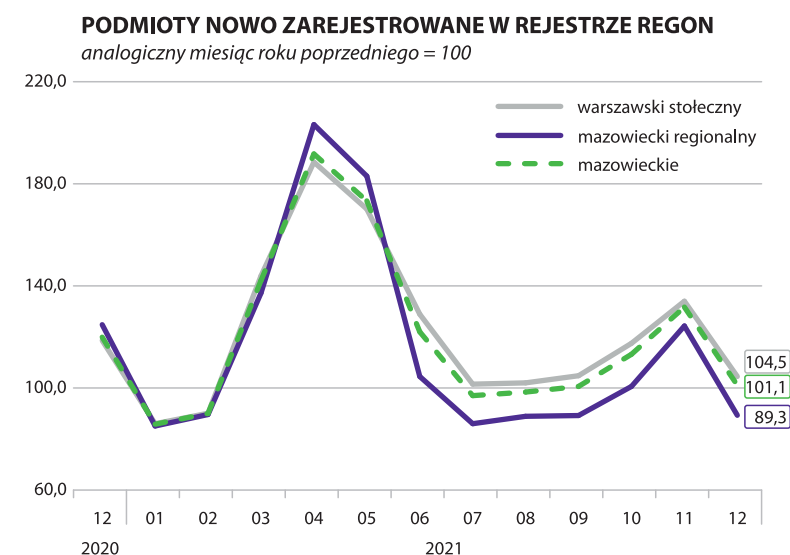
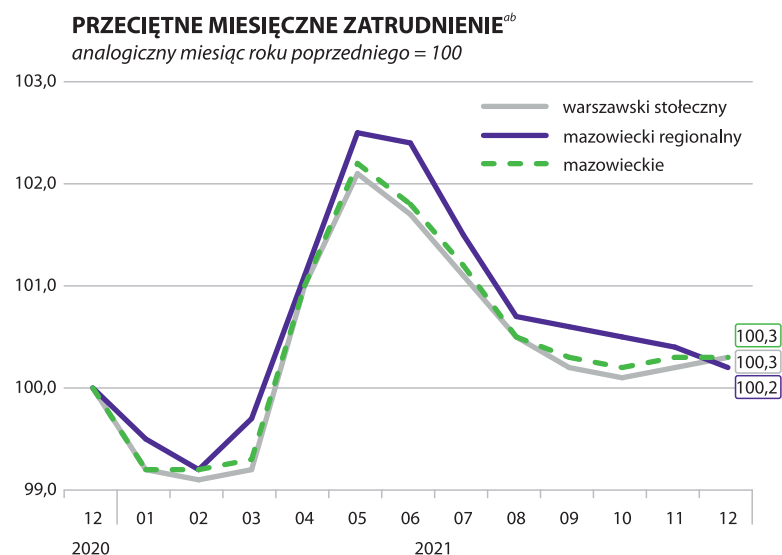


# WYBRANE DANE O SYTUACJI SPOŁECZNO-GOSPODARCZEJ REGIONÓW NA TŁE WOJEWÓDZTWA MAZOWIECKIEGO W GRUDNIU 2021 R.

	warszawski stołeczny	mazowiecki regionalny	mazowieckie
Stopa bezrobocia rejestrowanego w % stan w dniu 31 grudnia	2,5 ←	8,6 ←	4,6 ←
Bezrobotni zarejestrowani w tys. osób stan w dniu 31 grudnia	46,6 ↓	82,6 ↑	129,2 ↓
Przeciętne zatrudnienie <sup>ab</sup> w tys. osób	1309,6 ↑	237,1 ↑	1546,6 ↑
Przeciętne miesięczne wynagrodzenie brutto <sup>ab</sup> w zł	7858,32 ↑	6112,51 ↑	7590,74 ↑
Mieszkania oddane do użytkowania <sup>c</sup> od początku roku	33203 ↑	11350 ↑	44553 ↑
Produkcja sprzedana przemysłu <sup>a</sup> w mln zł	26356,1 ↑	14723,0 ↓	41079,2 ↑
Podmioty gospodarki narodowej w rejestrze REGON w tys. stan w dniu 31 grudnia	709,3 ↑	218,4 ↑	927,7 ↑
osoby fizyczne prowadzące działalność gospodarczą w tys.	430,5 ↑	172,2 ↑	602,7 ↑
spółki handlowe w tys.	183,7 ↑	12,8 ↑	196,5 ↑



<sup>a</sup> W przedsiębiorstwach, w których liczba pracujących przekracza 9 osób. <sup>b</sup> W sektorze przedsiębiorstw. <sup>c</sup> Dane wstępne.

↑ ↓ ← wzrost / spadek / brak zmian w stosunku do poprzedniego miesiąca