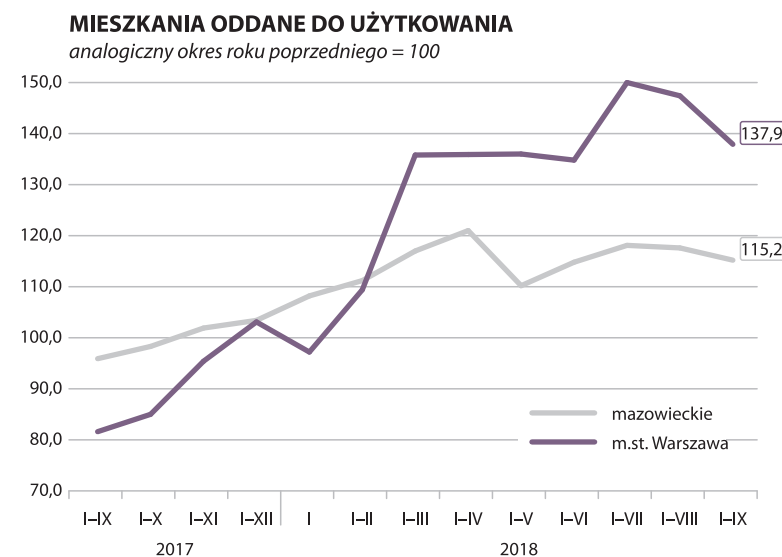
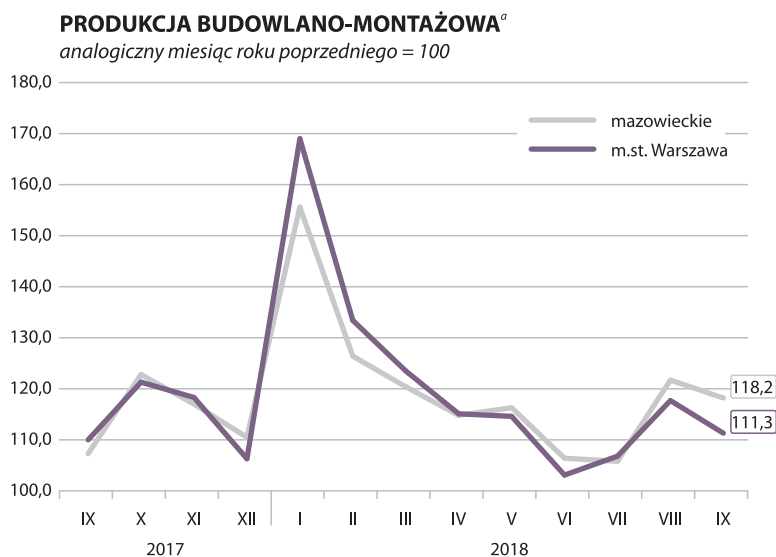
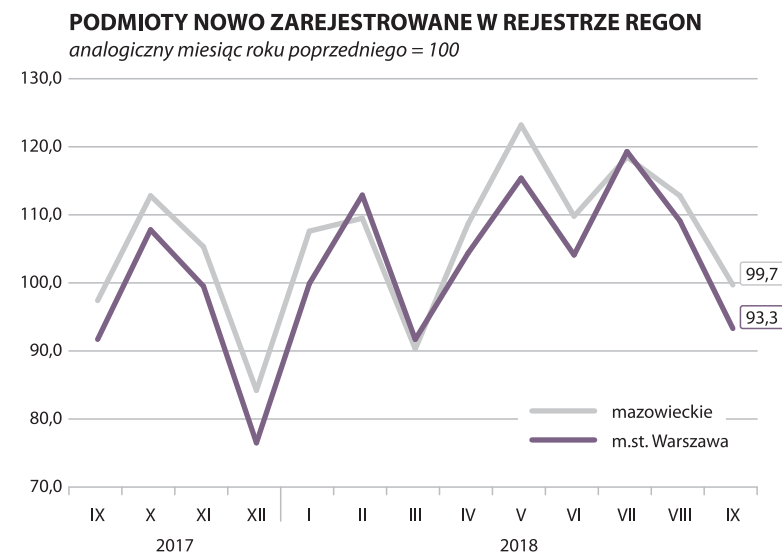
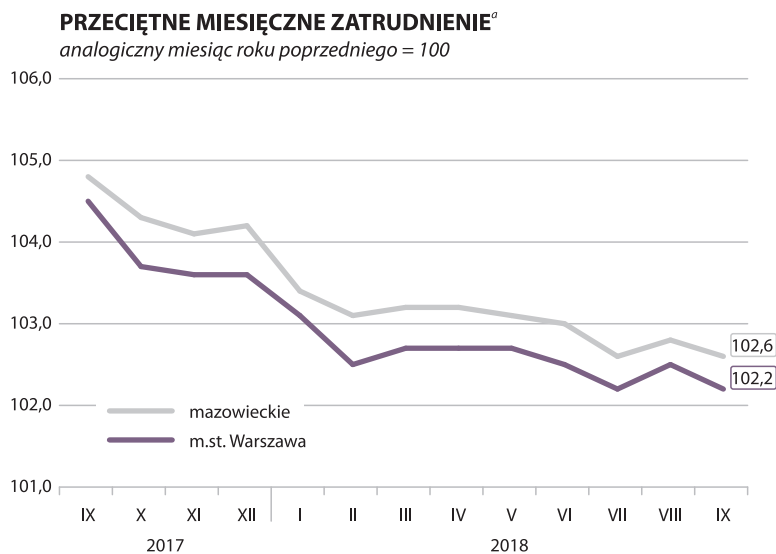


WYBRANE DANE O SYTUACJI SPOŁECZNO-GOSPODARCZEJ M.ST. WARSZAWY WE WRZEŚNIU 2018 R.

m.st. Warszawa	mazowieckie
Stopa bezrobocia rejestrowanego w % stan w dniu 30 IX	
1,6 ↓	4,9 ↓
Bezrobotni zarejestrowani w tys. osób stan w dniu 30 IX	
21,2 ↓	136,7 ↓
Przeciętne zatrudnienie ^{ab} w tys. osób	
1066,0 ↓	1497,5 ↓
Przeciętne miesięczne wynagrodzenie brutto ^{ab} w zł	
5968,48 ↓	5636,60 ↓
Mieszkania oddane do użytkowania ^c od początku roku	
16603 ↑	28641 ↑
Produkcja sprzedana przemysłu ^a w mln zł	
10042,1 ↑	21157,8 ↓
Podmioty gospodarki narodowej w rejestrze REGON w tys. stan w dniu 30 IX	
427,8 ↑	806,4 ↑
w tym osoby fizyczne prowadzące działalność gospodarczą w tys.	
238,6 ↑	529,2 ↑
w tym spółki handlowe w tys.	
124,1 ↑	156,2 ↑



a W przedsiębiorstwach, w których liczba pracujących przekracza 9 osób. b W sektorze przedsiębiorstw. c Dane wstępne.

↑↓ wzrost / spadek w stosunku do poprzedniego miesiąca