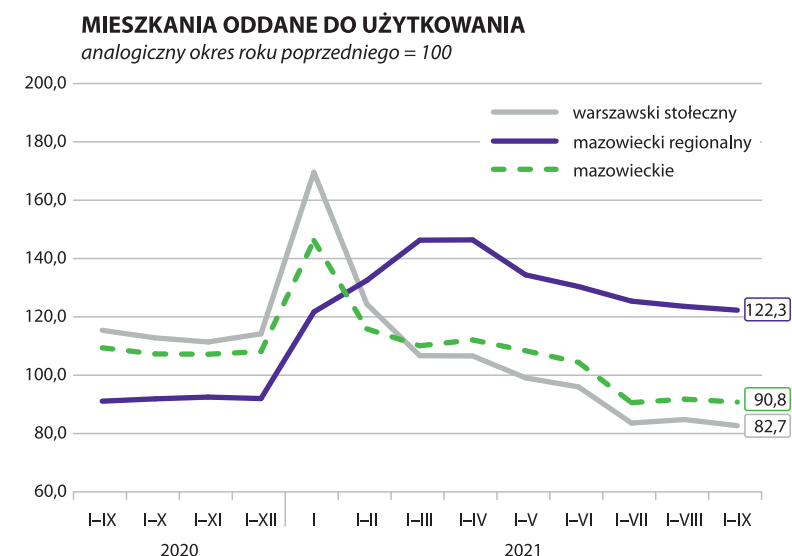
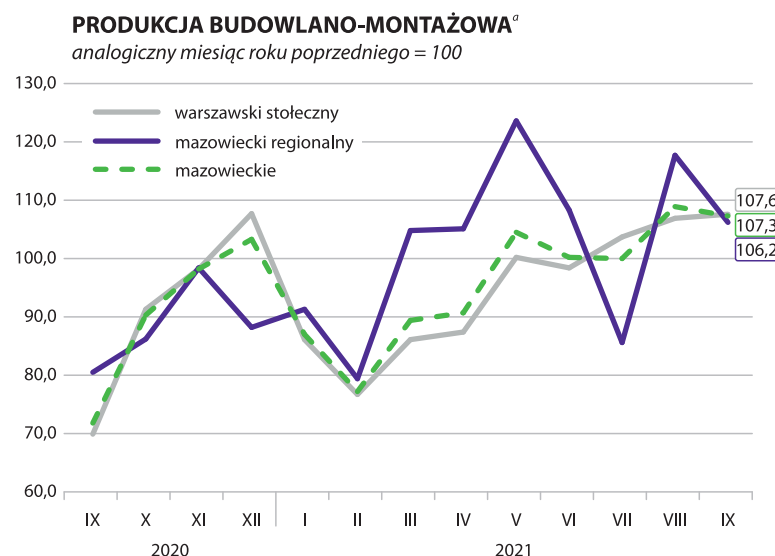
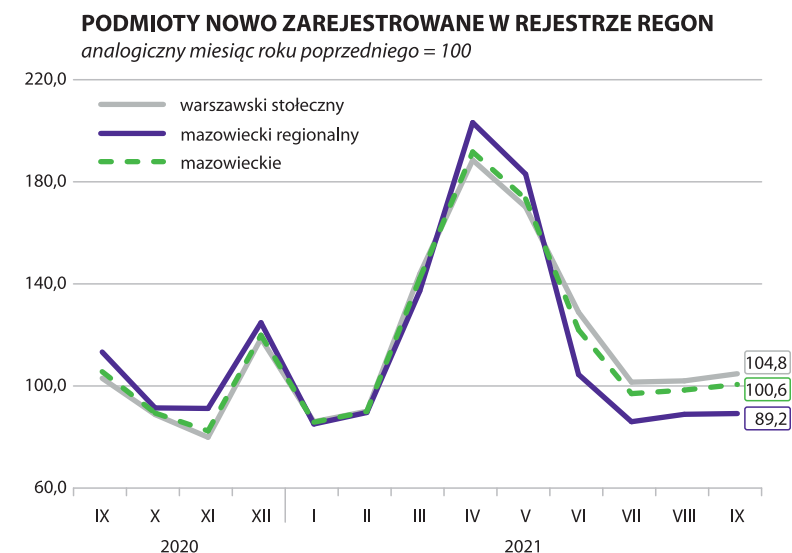
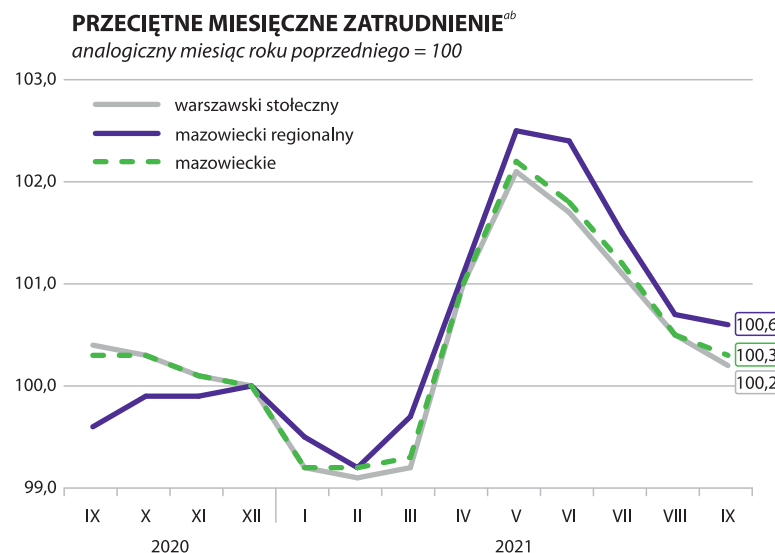


# WYBRANE DANE O SYTUACJI SPOŁECZNO-GOSPODARCZEJ REGIONÓW NA TŁE WOJEWÓDZTWA MAZOWIECKIEGO WE WRZEŚNIU 2021 R.

	warszawski stołeczny	mazowiecki regionalny	mazowieckie
Stopa bezrobocia rejestrowanego w % stan w dniu 30 IX	2,7 ←	8,8 ↓	4,8 ↓
Bezrobotni zarejestrowani w tys. osób stan w dniu 30 IX	50,0 ↓	84,9 ↓	134,9 ↓
Przeciętne zatrudnienie <sup>ab</sup> w tys. osób	1300,2 ↑	237,4 ↓	1537,6 ↑
Przeciętne miesięczne wynagrodzenie brutto <sup>ab</sup> w zł	6960,61 ↑	5545,66 ↓	6742,14 ↓
Mieszkania oddane do użytkowania <sup>c</sup> od początku roku	22410 ↑	7542 ↑	29952 ↑
Produkcja sprzedana przemysłu <sup>a</sup> w mln zł	18249,7 ↑	14642,8 ↑	32892,5 ↑
Podmioty gospodarki narodowej w rejestrze REGON w tys. stan w dniu 30 IX	700,8 ↑	217,5 ↑	918,3 ↑
osoby fizyczne prowadzące działalność gospodarczą w tys.	426,9 ↑	171,8 ↑	598,7 ↑
spółki handlowe w tys.	179,2 ↑	12,5 ↑	191,7 ↑



<sup>a</sup> W przedsiębiorstwach, w których liczba pracujących przekracza 9 osób. <sup>b</sup> W sektorze przedsiębiorstw. <sup>c</sup> Dane wstępne.

↑ ↓ ← wzrost / spadek / brak zmian w stosunku do poprzedniego miesiąca