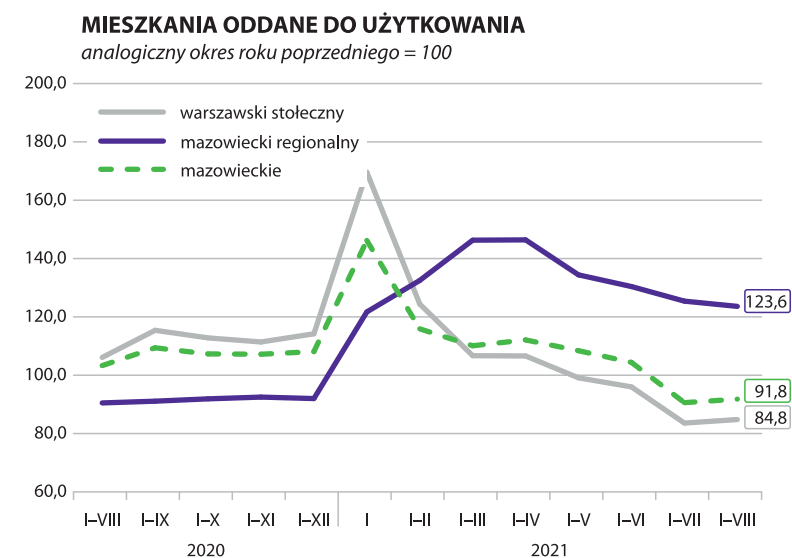
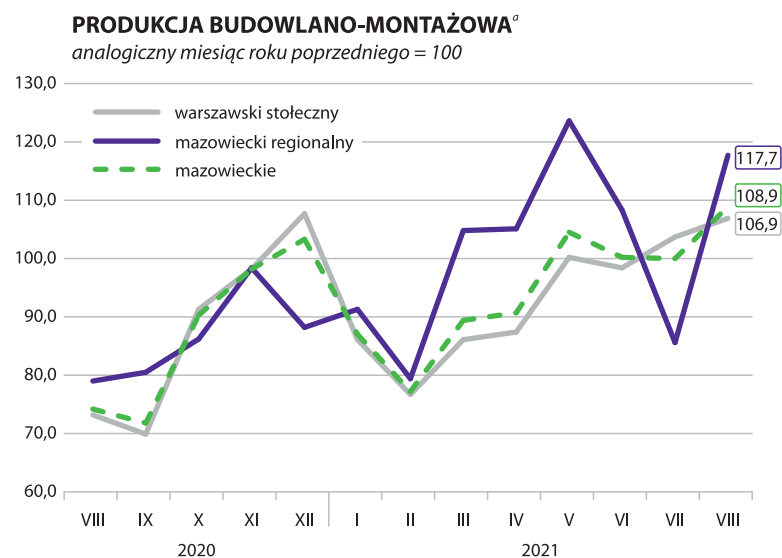
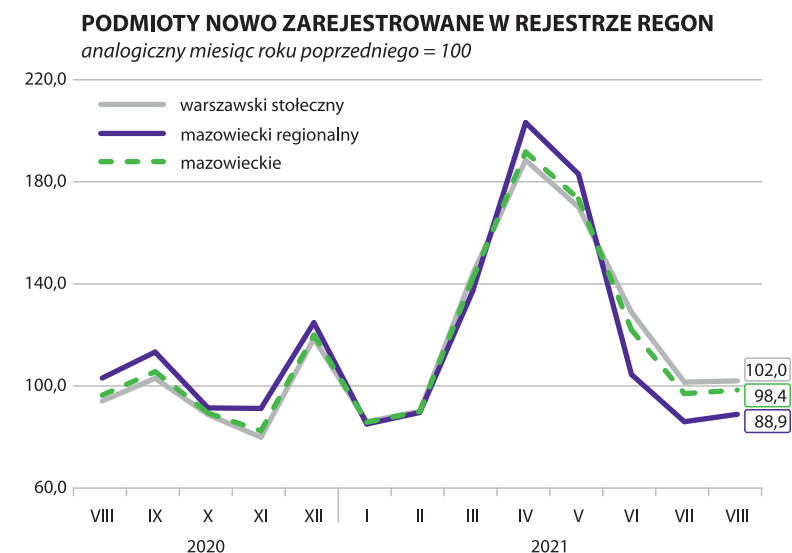
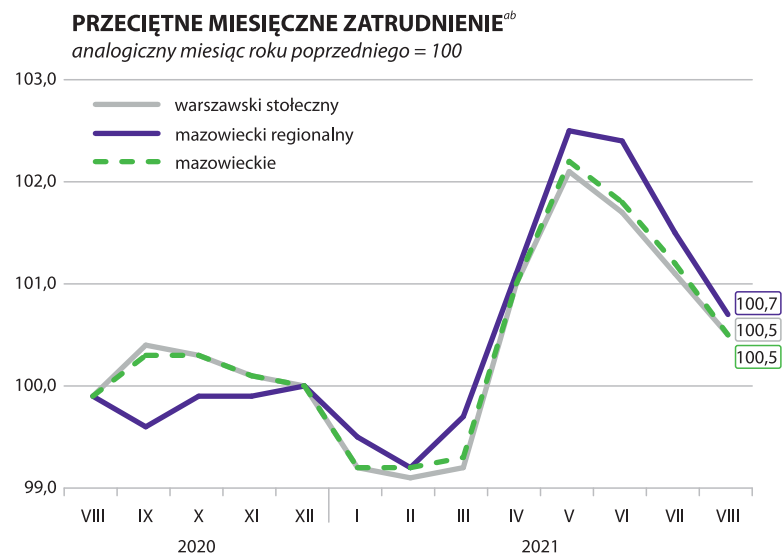


WYBRANE DANE O SYTUACJI SPOŁECZNO-GOSPODARCZEJ REGIONÓW NA TŁE WOJEWÓDZTWA MAZOWIECKIEGO W SIERPNIU 2021 R.

	warszawski stołeczny	mazowiecki regionalny	mazowieckie
Stopa bezrobocia rejestrowanego w % stan w dniu 31 VIII	2,7 ↓	9,1 ←	4,9 ←
Bezrobotni zarejestrowani w tys. osób stan w dniu 31 VIII	51,1 ↓	87,1 ↓	138,2 ↓
Przeciętne zatrudnienie ^{ab} w tys. osób	1298,8 ↓	237,7 ↓	1536,4 ↓
Przeciętne miesięczne wynagrodzenie brutto ^{ab} w zł	6950,74 ↓	5633,16 ↓	6746,93 ↓
Mieszkania oddane do użytkowania ^c od początku roku	18716 ↑	6698 ↑	25414 ↑
Produkcja sprzedana przemysłu ^a w mln zł	16627,4 ↓	13694,2 ↑	30321,7 ↑
Podmioty gospodarki narodowej w rejestrze REGON w tys. stan w dniu 31 VIII	697,3 ↑	216,7 ↑	914,0 ↑
osoby fizyczne prowadzące działalność gospodarczą w tys.	424,9 ↑	171,2 ↑	596,1 ↑
spółki handlowe w tys.	177,9 ↑	12,4 ↑	190,3 ↑



^a W przedsiębiorstwach, w których liczba pracujących przekracza 9 osób. ^b W sektorze przedsiębiorstw. ^c Dane wstępne.

↑ ↓ ← wzrost / spadek / brak zmian w stosunku do poprzedniego miesiąca