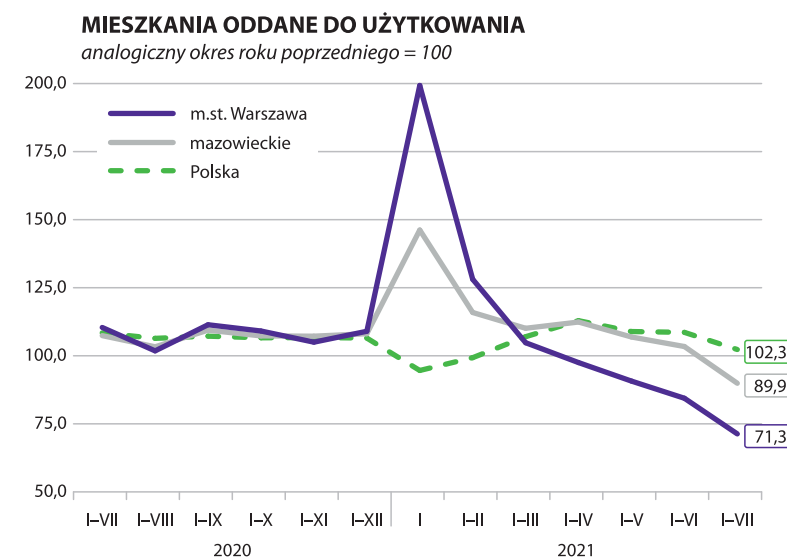
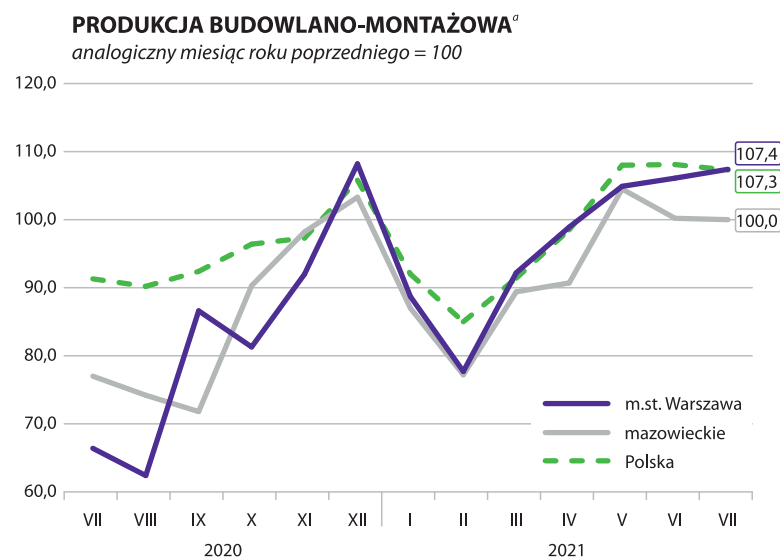
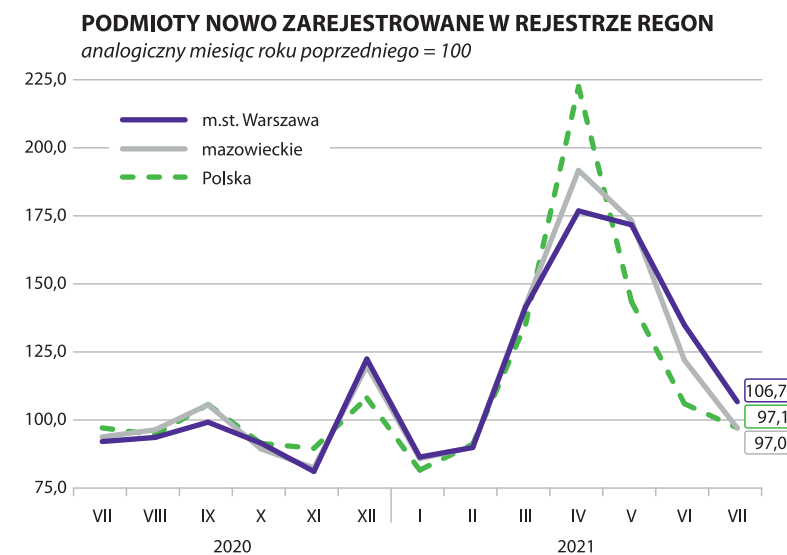
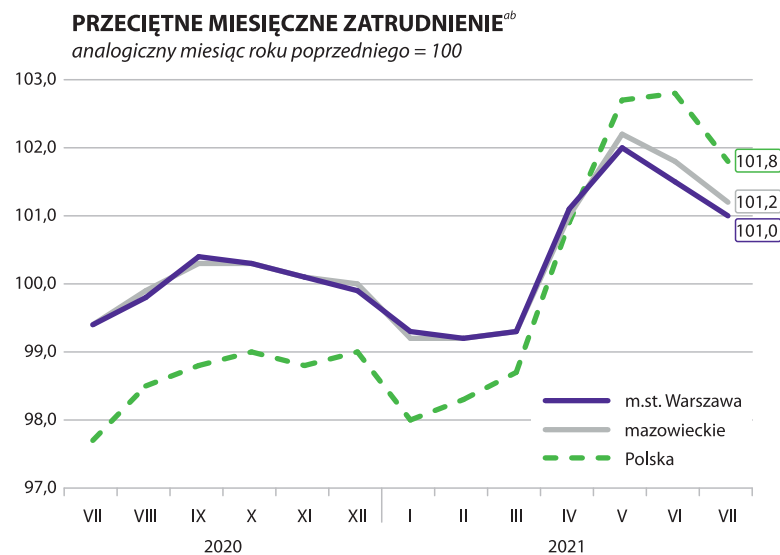


WYBRANE DANE O SYTUACJI SPOŁECZNO-GOSPODARCZEJ WARSZAWY NA TŁE WOJEWÓDZTWA MAZOWIECKIEGO I KRAJU W LIPCU 2021 R.

	m.st. Warszawa	mazowieckie	Polska
Stopa bezrobocia rejestrowanego w % <i>stan w dniu 31 VII</i>	1,9 ↓	4,9 ↓	5,8 ↓
Bezrobotni zarejestrowani w tys. osób <i>stan w dniu 31 VII</i>	26,2 ↓	139,6 ↓	974,9 ↓
Przeciętne zatrudnienie ^{ab} w tys. osób	1087,8 ↑	1537,8 ↑	6361,7 ↑
Przeciętne miesięczne wynagrodzenie brutto ^{ab} w zł	7121,16 ↑	6772,44 ↓	5851,87 ↑
Mieszkania oddane do użytkowania ^c <i>od początku roku</i>	8754 ↑	21910 ↑	123497 ↑
Produkcja sprzedana przemysłu ^a w mln zł	11760,1 ↓	29819,6 ↓	149588,8 ↓
Podmioty gospodarki narodowej w rejestrze REGON w tys. <i>stan w dniu 31 VII</i>	488,3 ↑	910,6 ↑	4764,0 ↑
osoby fizyczne prowadzące działalność gospodarczą w tys.	268,9 ↑	594,0 ↑	3402,0 ↑
spółki handlowe w tys.	151,3 ↑	189,1 ↑	571,7 ↑



^a W przedsiębiorstwach, w których liczba pracujących przekracza 9 osób. ^b W sektorze przedsiębiorstw. ^c Dane wstępne.

↑ ↓ ← wzrost / spadek / brak zmian w stosunku do poprzedniego miesiąca