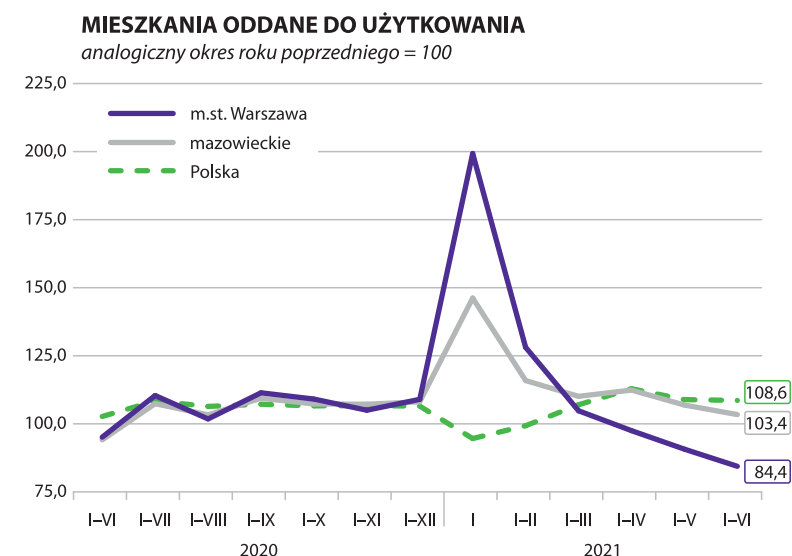
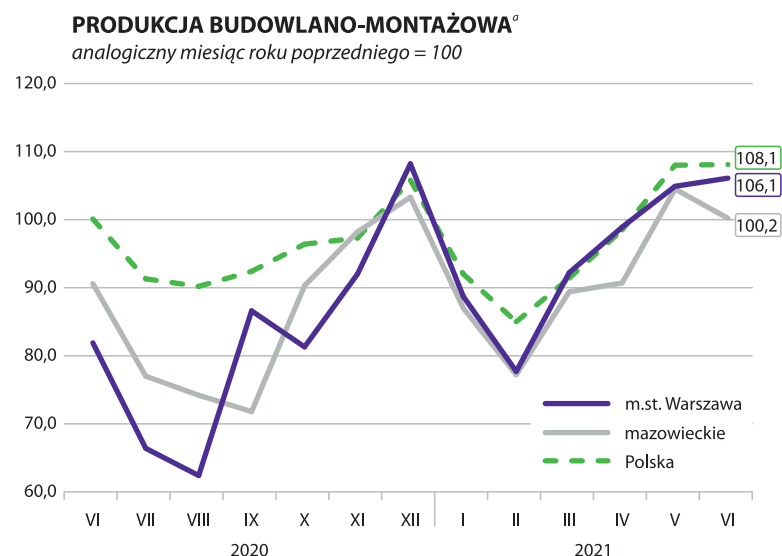
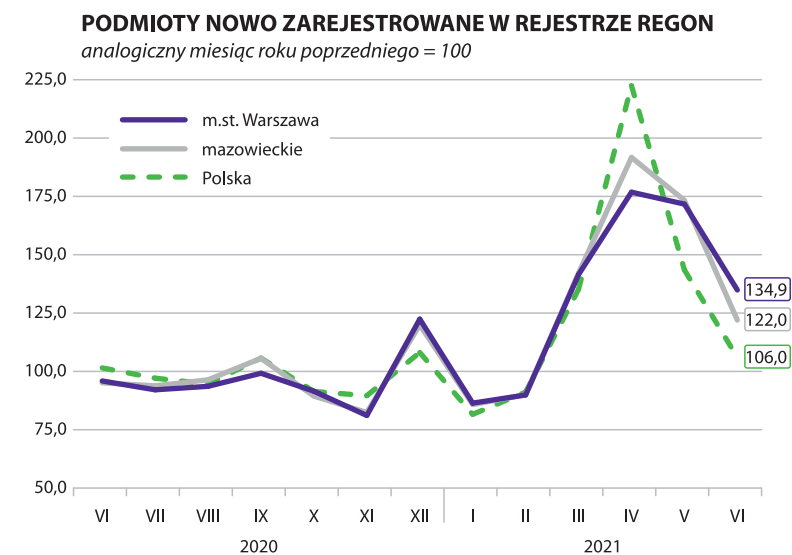
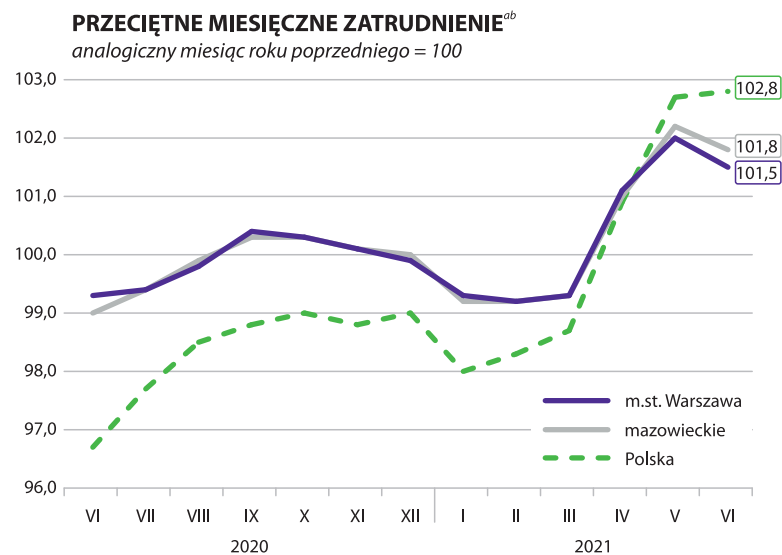


WYBRANE DANE O SYTUACJI SPOŁECZNO-GOSPODARCZEJ WARSZAWY NA TŁE WOJEWÓDZTWA MAZOWIECKIEGO I KRAJU W CZERWCU 2021 R.

	m.st. Warszawa	mazowieckie	Polska
Stopa bezrobocia rejestrowanego w % <i>stan w dniu 30 VI</i>	2,0 ←	5,0 ↓	5,9 ↓
Bezrobotni zarejestrowani w tys. osób <i>stan w dniu 30 VI</i>	26,4 ↓	141,4 ↓	993,4 ↓
Przeciętne zatrudnienie ^{ab} w tys. osób	1087,6 ↑	1537,7 ↑	6359,3 ↑
Przeciętne miesięczne wynagrodzenie brutto ^{ab} w zł	7051,09 ↑	6777,25 ↑	5802,42 ↑
Mieszkania oddane do użytkowania ^c <i>od początku roku</i>	7562 ↑	18947 ↑	105425 ↑
Produkcja sprzedana przemysłu ^a w mln zł	12349,0 ↑	30018,4 ↑	153596,7 ↑
Podmioty gospodarki narodowej w rejestrze REGON w tys. <i>stan w dniu 30 VI</i>	486,4 ↑	907,2 ↑	4748,0 ↑
osoby fizyczne prowadzące działalność gospodarczą w tys.	267,8 ↑	591,7 ↑	3390,1 ↑
spółki handlowe w tys.	150,6 ↑	188,1 ↑	568,5 ↑



^a W przedsiębiorstwach, w których liczba pracujących przekracza 9 osób. ^b W sektorze przedsiębiorstw. ^c Dane wstępne.

↑ ↓ ← wzrost / spadek / brak zmian
w stosunku do poprzedniego miesiąca