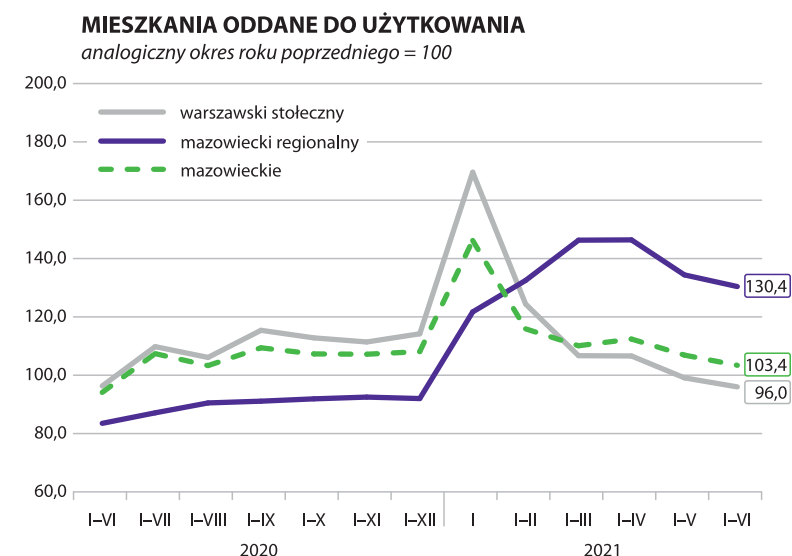
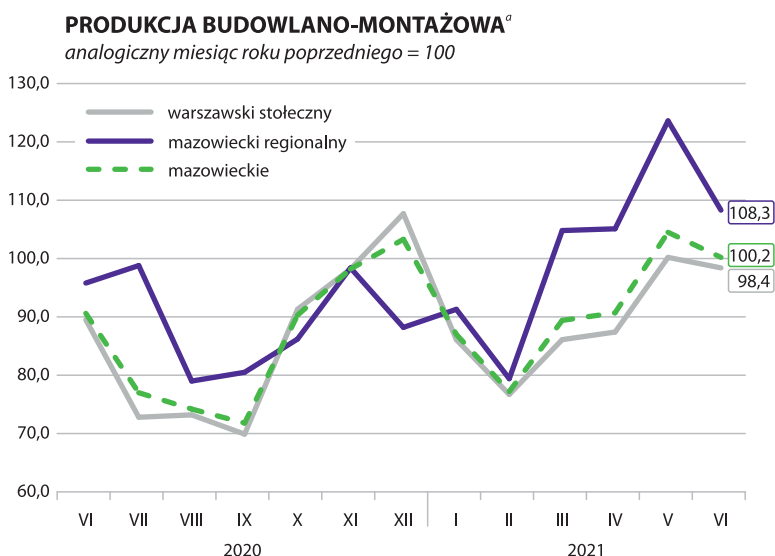
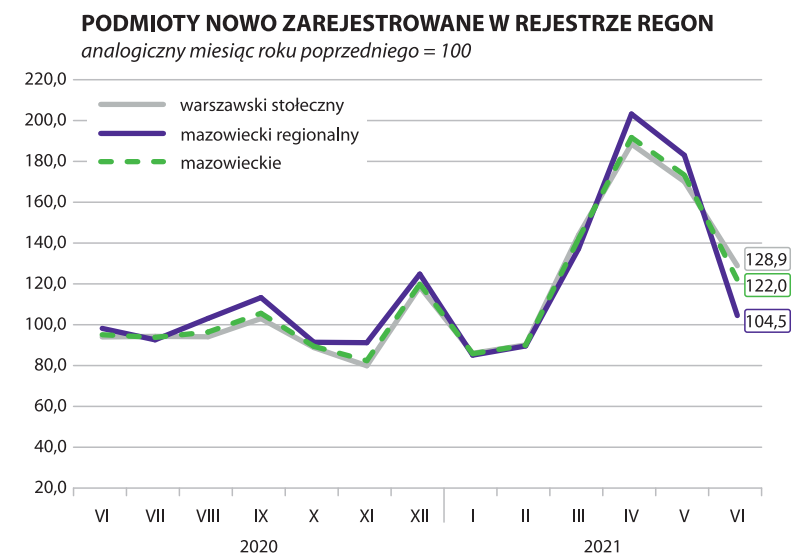
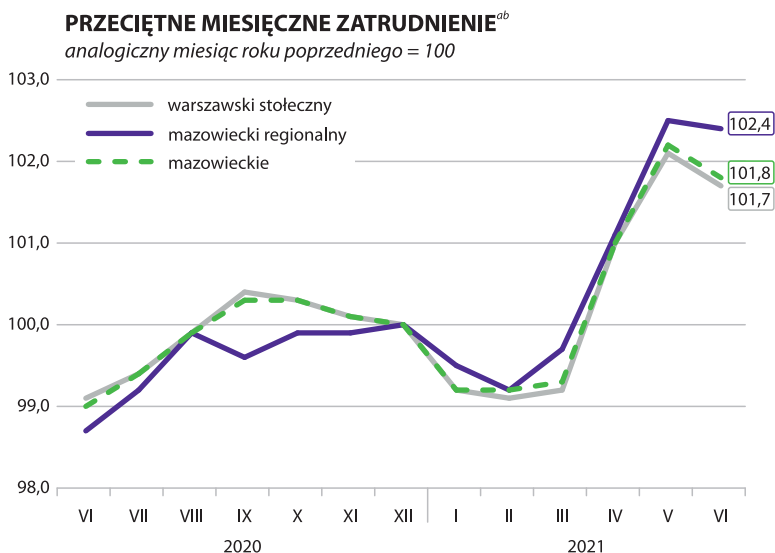


# WYBRANE DANE O SYTUACJI SPOŁECZNO-GOSPODARCZEJ REGIONÓW NA TŁE WOJEWÓDZTWA MAZOWIECKIEGO W CZERWCU 2021 R.

	warszawski stołeczny	mazowiecki regionalny	mazowieckie
Stopa bezrobocia rejestrowanego w % stan w dniu 30 VI	2,8 ↓	9,2 ↓	5,0 ↓
Bezrobotni zarejestrowani w tys. osób stan w dniu 30 VI	52,5 ↓	88,9 ↓	141,4 ↓
Przeciętne zatrudnienie <sup>ab</sup> w tys. osób	1299,0 ↑	238,7 ↑	1537,7 ↑
Przeciętne miesięczne wynagrodzenie brutto <sup>ab</sup> w zł	6900,22 ↑	6108,03 ↑	6777,25 ↑
Mieszkania oddane do użytkowania <sup>c</sup> od początku roku	13683 ↑	5264 ↑	18947 ↑
Produkcja sprzedana przemysłu <sup>a</sup> w mln zł	17174,8 ↑	12843,6 ↑	30018,4 ↑
Podmioty gospodarki narodowej w rejestrze REGON w tys. stan w dniu 30 VI	691,9 ↑	215,2 ↑	907,2 ↑
osoby fizyczne prowadzące działalność gospodarczą w tys.	421,8 ↑	169,9 ↑	591,7 ↑
spółki handlowe w tys.	175,9 ↑	12,2 ↑	188,1 ↑



<sup>a</sup> W przedsiębiorstwach, w których liczba pracujących przekracza 9 osób. <sup>b</sup> W sektorze przedsiębiorstw. <sup>c</sup> Dane wstępne.

↑ ↓ ← wzrost / spadek / brak zmian w stosunku do poprzedniego miesiąca