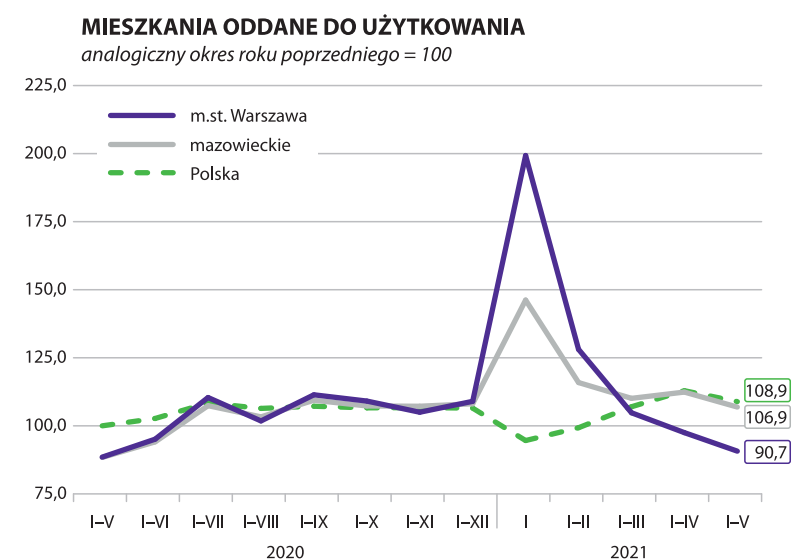
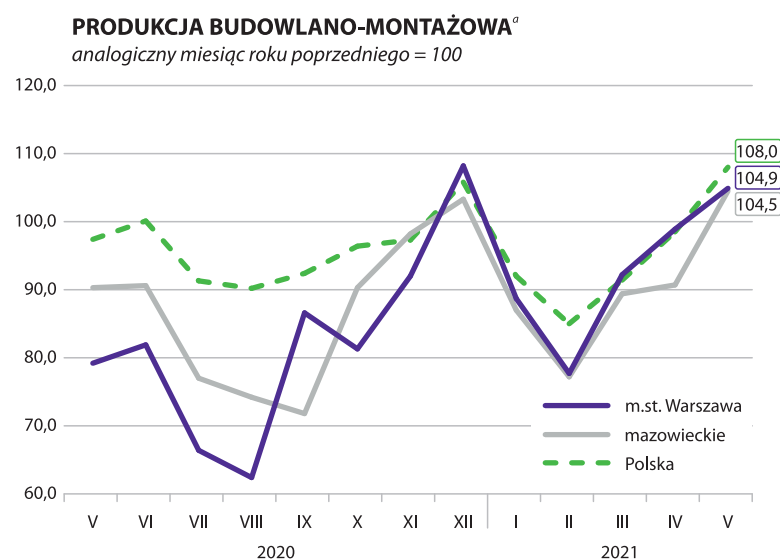
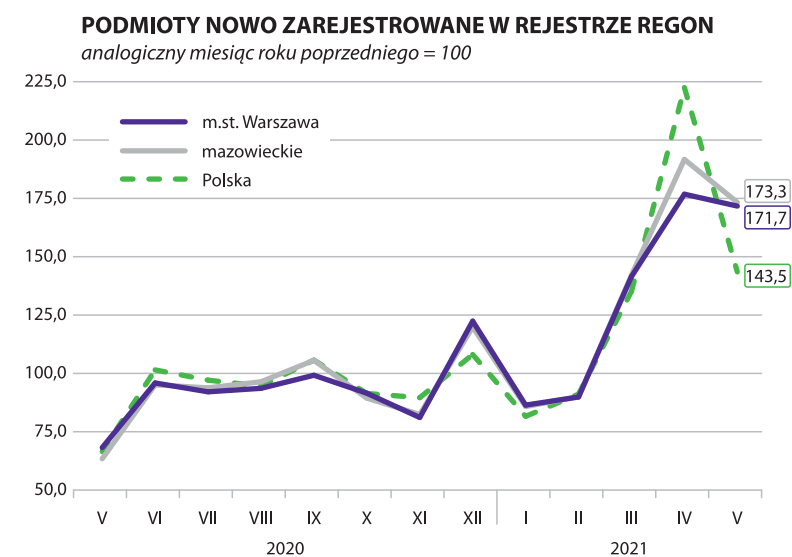
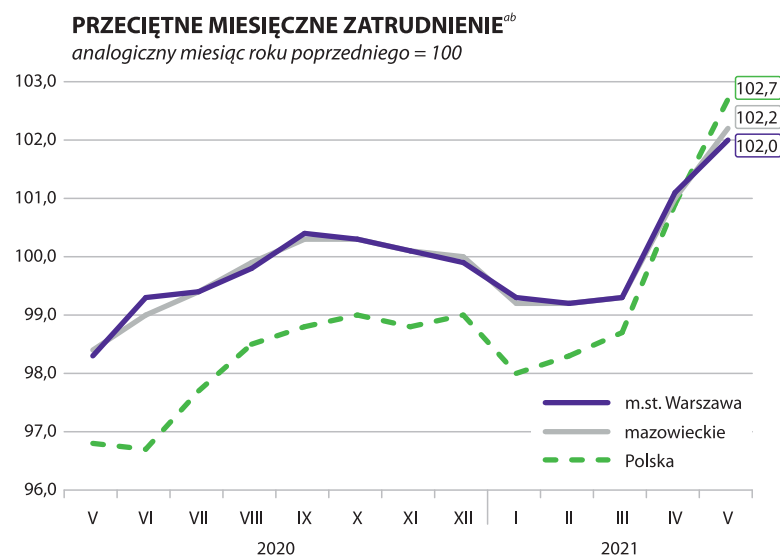


# WYBRANE DANE O SYTUACJI SPOŁECZNO-GOSPODARCZEJ WARSZAWY NA TŁE WOJEWÓDZTWA MAZOWIECKIEGO I KRAJU W MAJU 2021 R.

	m.st. Warszawa	mazowieckie	Polska
Stopa bezrobocia rejestrowanego w % <i>stan w dniu 31 V</i>	2,0 ←	5,1 ↓	6,1 ↓
Bezrobotni zarejestrowani w tys. osób <i>stan w dniu 31 V</i>	26,8 ↓	144,6 ↓	1026,7 ↓
Przeciętne zatrudnienie <sup>ab</sup> w tys. osób	1082,7 ↑	1532,2 ↑	6338,5 ↑
Przeciętne miesięczne wynagrodzenie brutto <sup>ab</sup> w zł	6949,29 ↓	6594,12 ↓	5637,34 ↓
Mieszkania oddane do użytkowania <sup>c</sup> <i>od początku roku</i>	6465 ↑	15827 ↑	87148 ↑
Produkcja sprzedana przemysłu <sup>a</sup> w mln zł	11864,3 ↓	28720,4 ↑	146733,3 ↑
Podmioty gospodarki narodowej w rejestrze REGON w tys. <i>stan w dniu 31 V</i>	484,3 ↑	903,4 ↑	4730,0 ↑
osoby fizyczne prowadzące działalność gospodarczą w tys.	266,8 ↑	589,3 ↑	3376,5 ↑
spółki handlowe w tys.	149,6 ↑	186,9 ↑	565,1 ↑



<sup>a</sup> W przedsiębiorstwach, w których liczba pracujących przekracza 9 osób. <sup>b</sup> W sektorze przedsiębiorstw. <sup>c</sup> Dane wstępne.

↑ ↓ ← wzrost / spadek / brak zmian w stosunku do poprzedniego miesiąca