

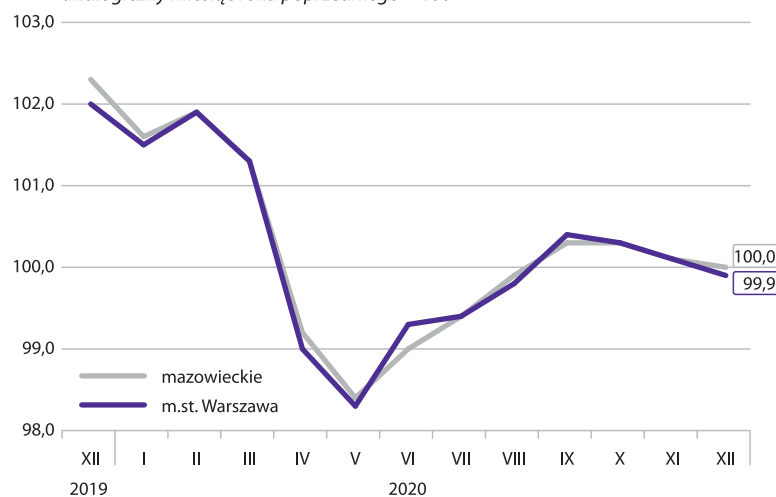
# WYBRANE DANE O SYTUACJI SPOŁECZNO-GOSPODARCZEJ M.ST. WARSZAWY NA TLE WOJEWÓDZTWA MAZOWIECKIEGO W GRUDNIU 2020 R.

m.st. Warszawa		mazowieckie	
Stopa bezrobocia rejestrowanego w % stan w dniu 31 XII	1,8	5,2	
Bezrobotni zarejestrowani w tys. osób stan w dniu 31 XII	24,4	146,4	
Przeciętne zatrudnienie <sup>ab</sup> w tys. osób	1093,9	1541,6	
Przeciętne miesięczne wynagrodzenie brutto <sup>ab</sup> w zł	7056,38	6700,01	
Mieszkania oddane do użytkowania <sup>c</sup> od początku roku	23822	47044	
Produkcja sprzedana przemysłu <sup>a</sup> w mln zł	12748,5	27236,9	
Podmioty gospodarki narodowej w rejestrze REGON w tys. stan w dniu 31 XII	475,3	887,3	
osoby fizyczne prowadzące działalność gospodarczą w tys.	262,3	579,1	
spółki handlowe w tys.	145,5	181,9	

↑ ↓ ← wzrost / spadek / brak zmian  
w stosunku do poprzedniego miesiąca

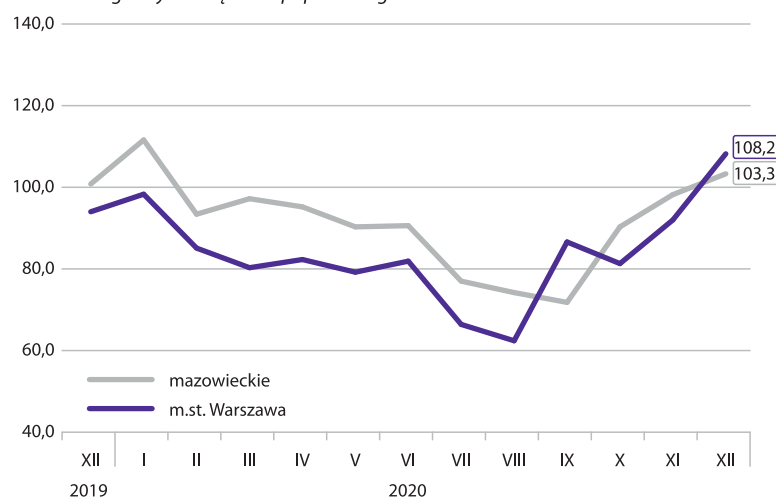
## PRZECIĘTNE MIESIĘCZNE ZATRUDNIENIE<sup>ab</sup>

analogiczny miesiąc roku poprzedniego = 100



## PRODUKCJA BUDOWLANO-MONTAŻOWA<sup>a</sup>

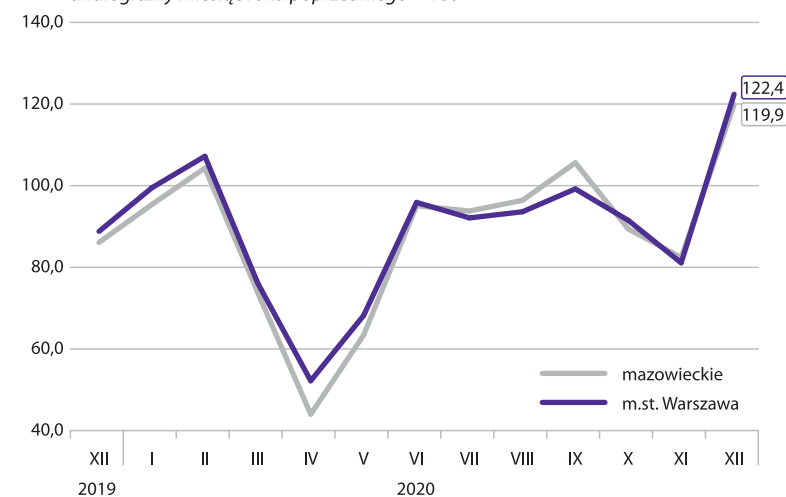
analogiczny miesiąc roku poprzedniego = 100



a W przedsiębiorstwach, w których liczba pracujących przekracza 9 osób. b W sektorze przedsiębiorstw. c Dane wstępne.

## PODMIOTY NOWO ZAREJESTROWANE W REJESTRZE REGON

analogiczny miesiąc roku poprzedniego = 100



## MIESZKANIA ODDANE DO UŻYTKOWANIA

analogiczny okres roku poprzedniego = 100

