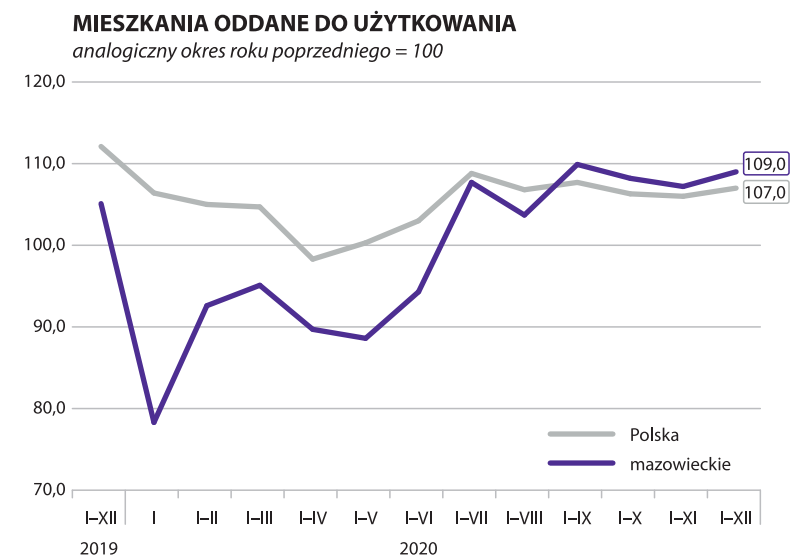
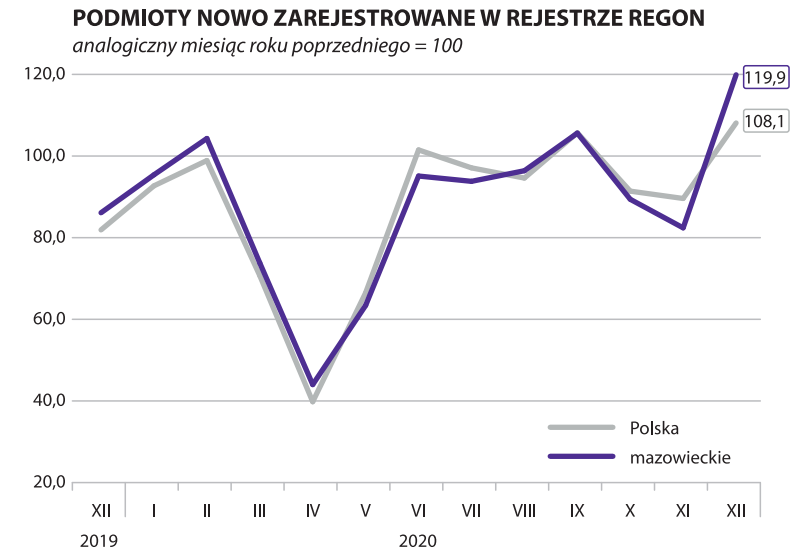
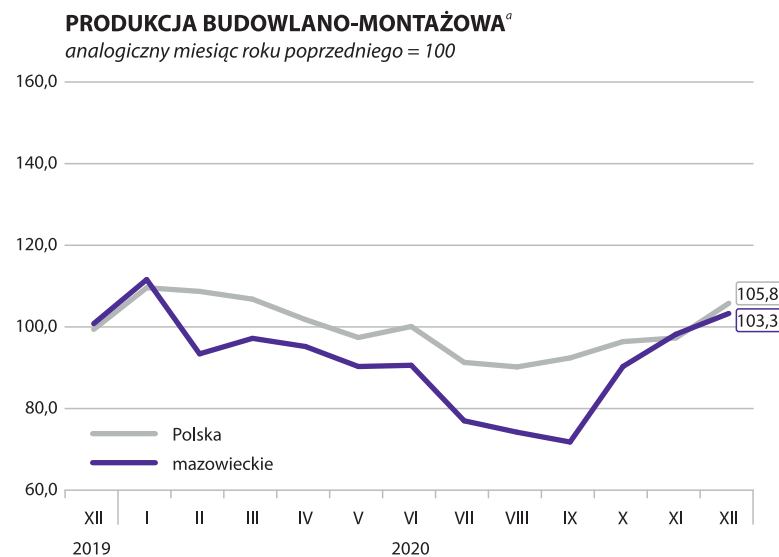
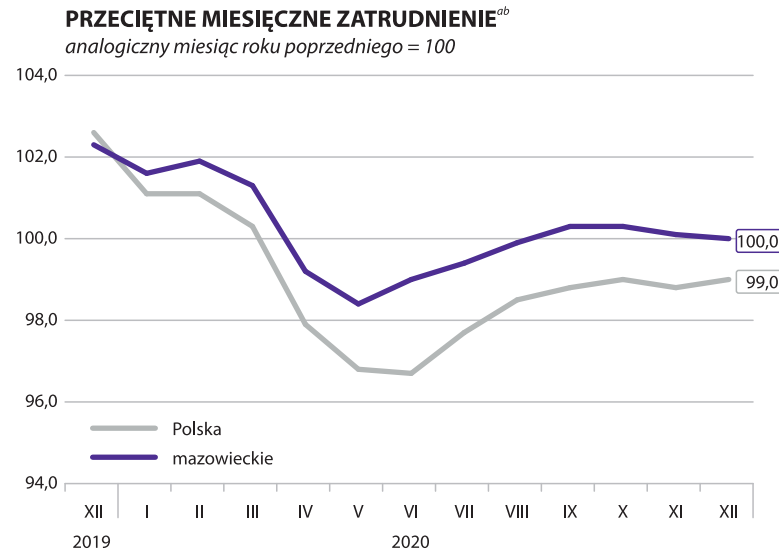


WYBRANE DANE O SYTUACJI SPOŁECZNO-GOSPODARCZEJ WOJEWÓDZTWA MAZOWIECKIEGO NA TLE POLSKI W GRUDNIU 2020 R.

mazowieckie		Polska	
Stopa bezrobocia rejestrowanego w % stan w dniu 31 XII	5,2 ↑	6,2 ↑	
Bezrobotni zarejestrowani w tys. osób stan w dniu 31 XII	146,4 ↑	1046,4 ↑	
Przeciętne zatrudnienie ^{ab} w tys. osób	1541,6 ↑	6329,0 ↑	
Przeciętne miesięczne wynagrodzenie brutto ^{ab} w zł	6700,01 ↑	5973,75 ↑	
Mieszkania oddane do użytkowania ^c od początku roku	47044 ↑	221978 ↑	
Produkcja sprzedana przemysłu ^a w mln zł	27236,9 ↓	133517,1 ↓	
Podmioty gospodarki narodowej w rejestrze REGON w tys. stan w dniu 31 XII	887,3 ↑	4663,4 ↑	
osoby fizyczne prowadzące działalność gospodarczą w tys.	579,1 ↑	3326,8 ↑	
spółki handlowe w tys.	181,9 ↑	552,1 ↑	



a W przedsiębiorstwach, w których liczba pracujących przekracza 9 osób. b W sektorze przedsiębiorstw. c Dane wstępne.

↑ ↓ ← wzrost / spadek / brak zmian
w stosunku do poprzedniego miesiąca