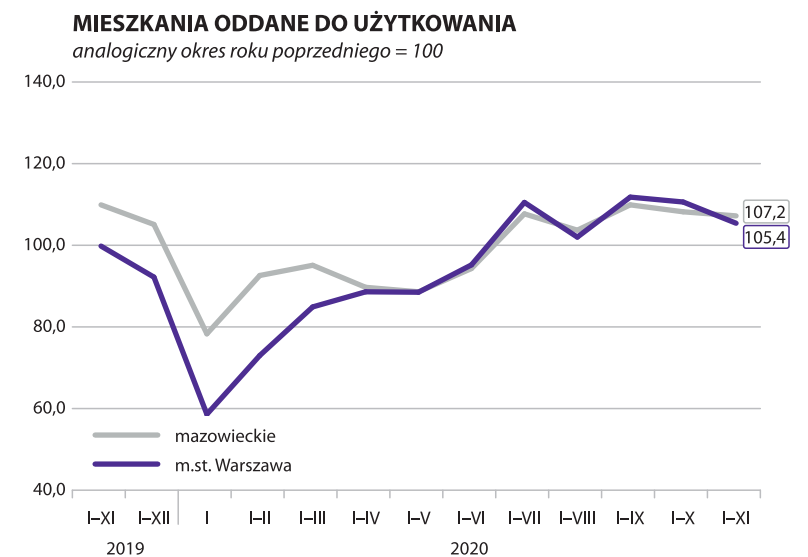
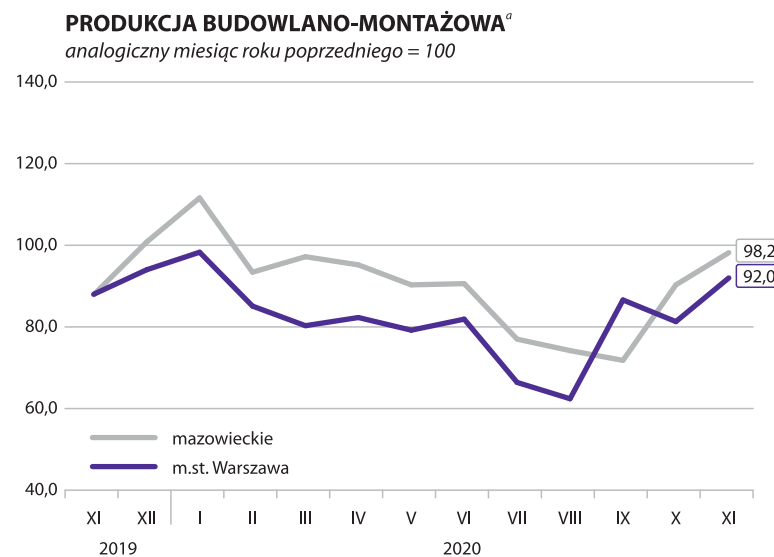
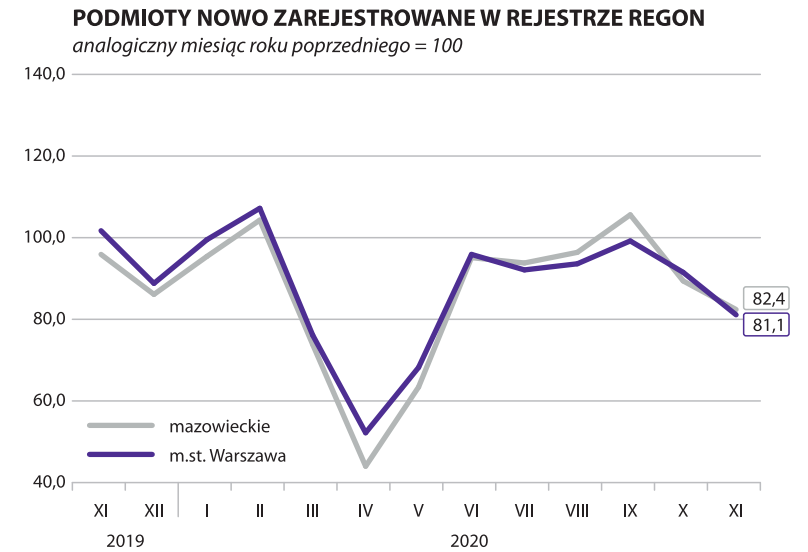
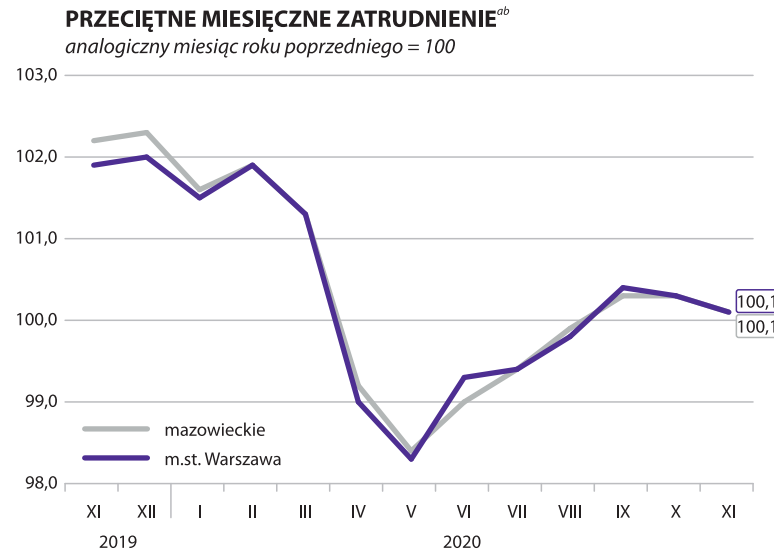


# WYBRANE DANE O SYTUACJI SPOŁECZNO-GOSPODARCZEJ M.ST. WARSZAWY NA TLE WOJEWÓDZTWA MAZOWIECKIEGO W LISTOPADZIE 2020 R.

m.st. Warszawa	mazowieckie
Stopa bezrobocia rejestrowanego w % <i>stan w dniu 30 XI</i>	
1,8 ←	5,1 ←
Bezrobotni zarejestrowani w tys. osób <i>stan w dniu 30 XI</i>	
24,1 ↓	144,1 ↑
Przeciętne zatrudnienie <sup>ab</sup> w tys. osób	
1091,2 ↑	1537,7 ↑
Przeciętne miesięczne wynagrodzenie brutto <sup>ab</sup> w zł	
6608,42 ↓	6608,42 ↑
Mieszkania oddane do użytkowania <sup>c</sup> <i>od początku roku</i>	
21047 ↑	42026 ↑
Produkcja sprzedana przemysłu <sup>a</sup> w mln zł	
12385,1 ↑	27844,1 ↑
Podmioty gospodarki narodowej w rejestrze REGON w tys. <i>stan w dniu 30 XI</i>	
473,6 ↑	884,7 ↑
osoby fizyczne prowadzące działalność gospodarczą w tys.	
261,6 ↑	577,8 ↑
spółki handlowe w tys.	
144,6 ↑	180,8 ↑



a W przedsiębiorstwach, w których liczba pracujących przekracza 9 osób. b W sektorze przedsiębiorstw. c Dane wstępne.

↑ ↓ ← wzrost / spadek / brak zmian  
w stosunku do poprzedniego miesiąca