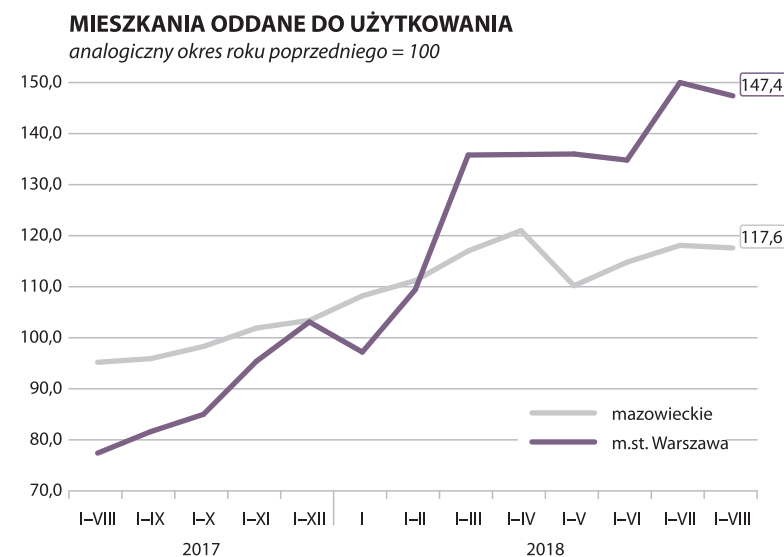
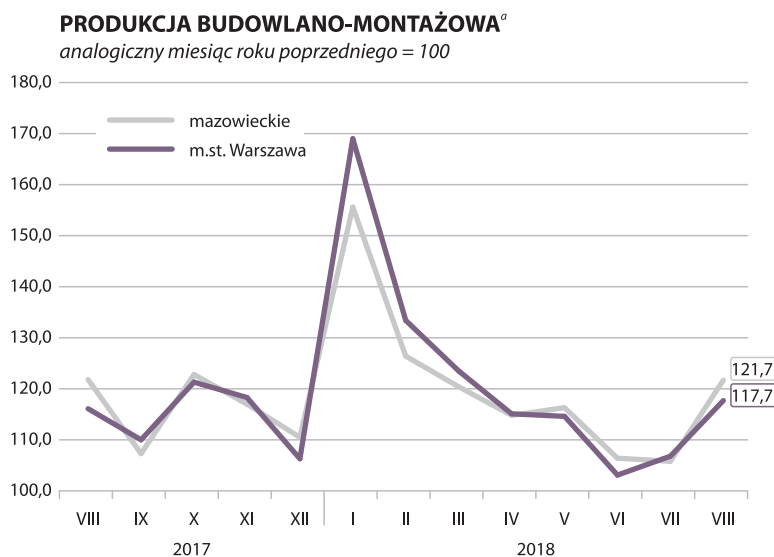
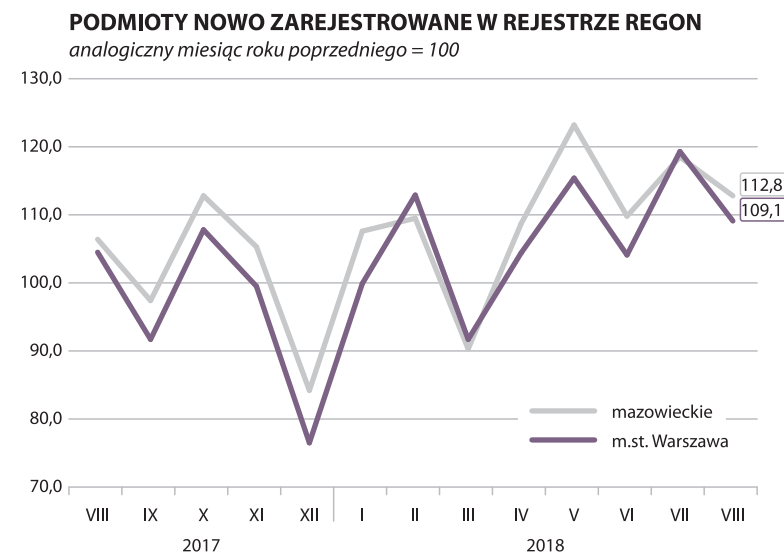
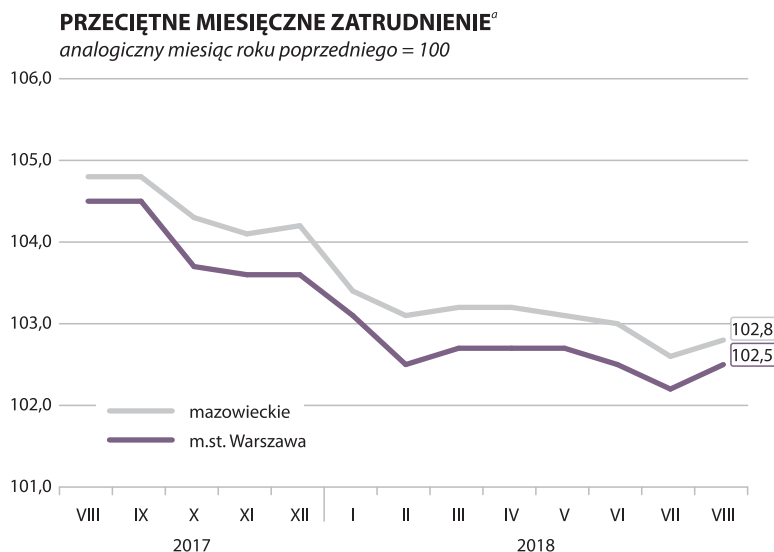


# WYBRANE DANE O SYTUACJI SPOŁECZNO-GOSPODARCZEJ M.ST. WARSZAWY W SIERPNIU 2018 R.

m.st. Warszawa	mazowieckie
Stopa bezrobocia rejestrowanego w % stan w dniu 31 VIII	1,7 ← 5,1 ←
Bezrobotni zarejestrowani w tys. osób stan w dniu 31 VIII	22,0 ↓ 139,2 ↓
Przeciętne zatrudnienie <sup>ab</sup> w tys. osób	1066,6 ↑ 1497,7 ↑
Przeciętne miesięczne wynagrodzenie brutto <sup>ab</sup> w zł	6006,09 ↓ 5696,63 ↓
Mieszkania oddane do użytkowania <sup>c</sup> od początku roku	15179 ↑ 25935 ↑
Produkcja sprzedana przemysłu <sup>d</sup> w mln zł	9802,0 ↑ 23938,4 ↑
Podmioty gospodarki narodowej w rejestrze REGON <sup>d</sup> w tys. stan w dniu 31 VIII	425,6 ↑ 802,6 ↑
w tym osoby fizyczne prowadzące działalność gospodarczą w tys.	237,4 ↑ 526,7 ↑
w tym spółki handlowe w tys.	123,5 ↑ 155,4 ↑



<sup>a</sup> W przedsiębiorstwach, w których liczba pracujących przekracza 9 osób. <sup>b</sup> W sektorze przedsiębiorstw. <sup>c</sup> Dane wstępne. <sup>d</sup> W lipcu 2018 r. wystąpił spadek liczby podmiotów na skutek wykreślenia z rejestru REGON podmiotów, które pozostawały wpisane do rejestru w oparciu o wpisy dokonane w rejestrach sądowych na podstawie przepisów obowiązujących do dnia wejścia w życie ustawy o Krajowym Rejestrze Sądowym – których wpisy nie zostały odnalezione w zbiorach KRS.

↑ ↓ ← wzrost / spadek / brak zmian w stosunku do poprzedniego miesiąca