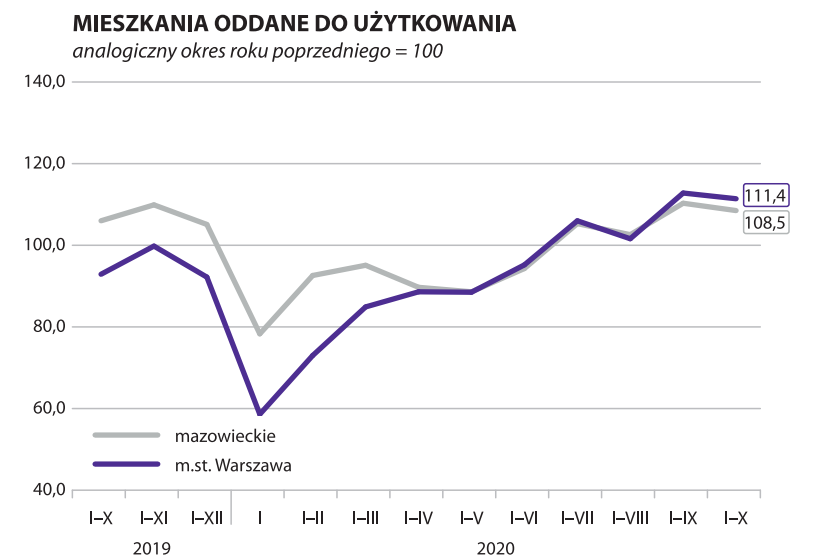
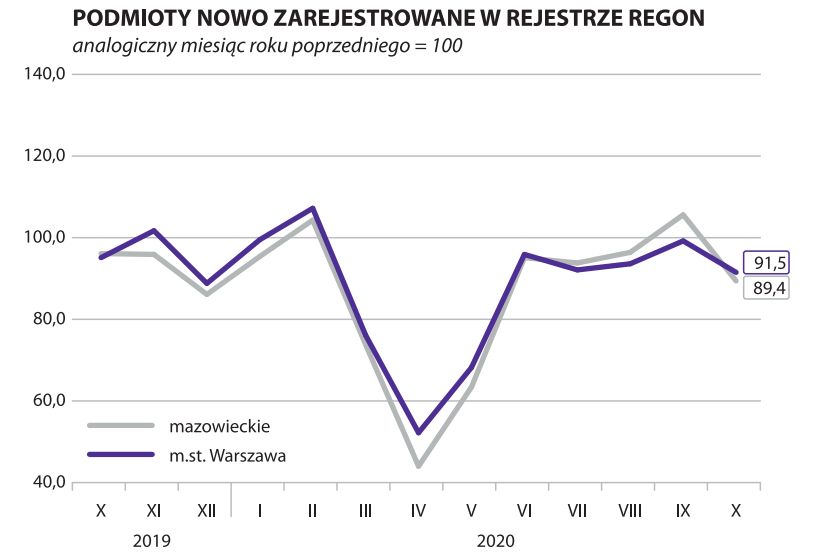
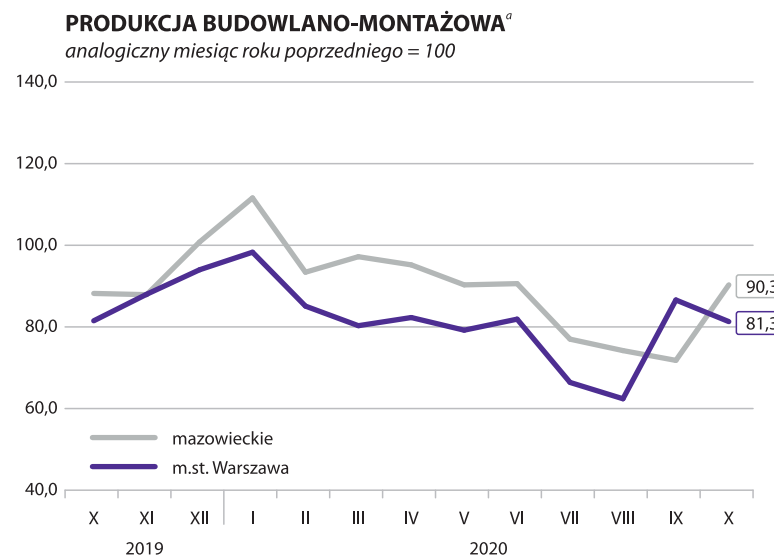
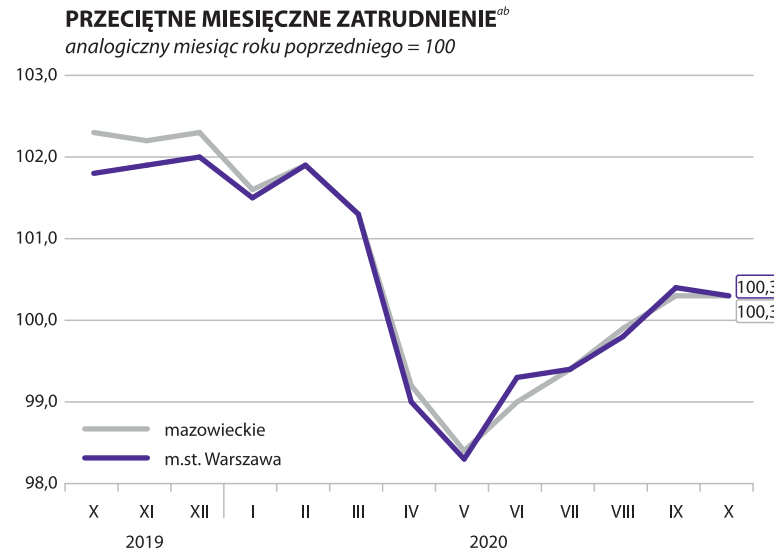


WYBRANE DANE O SYTUACJI SPOŁECZNO-GOSPODARCZEJ M.ST. WARSZAWY NA TLE WOJEWÓDZTWA MAZOWIECKIEGO W PAŹDZIERNIKU 2020 R.

m.st. Warszawa	mazowieckie
Stopa bezrobocia rejestrowanego w % stan w dniu 31 X	1,8 ← 5,1 ←
Bezrobotni zarejestrowani w tys. osób stan w dniu 31 X	24,5 ↑ 143,8 ↓
Przeciętne zatrudnienie ^{ab} w tys. osób	1088,4 ↑ 1535,2 ↑
Przeciętne miesięczne wynagrodzenie brutto ^{ab} w zł	6891,68 ↑ 6469,91 ↑
Mieszkania oddane do użytkowania ^c od początku roku	19191 ↑ 37560 ↑
Produkcja sprzedana przemysłu ^a w mln zł	12270,4 ↑ 27827,9 ↑
Podmioty gospodarki narodowej w rejestrze REGON w tys. stan w dniu 31 X	472,2 ↑ 882,4 ↑
osoby fizyczne prowadzące działalność gospodarczą w tys.	261,1 ↑ 576,6 ↑
spółki handlowe w tys.	143,8 ↑ 179,8 ↑



a W przedsiębiorstwach, w których liczba pracujących przekracza 9 osób. b W sektorze przedsiębiorstw. c Dane wstępne.

↑ ↓ ← wzrost / spadek / brak zmian
w stosunku do poprzedniego miesiąca