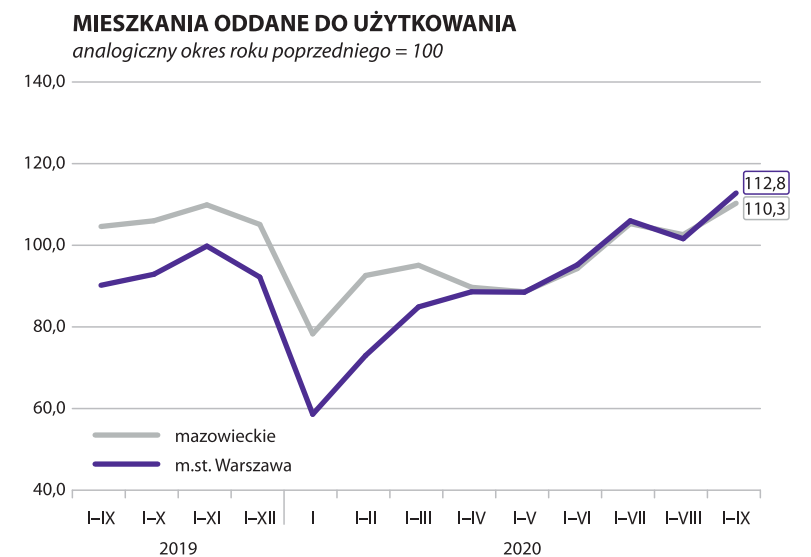
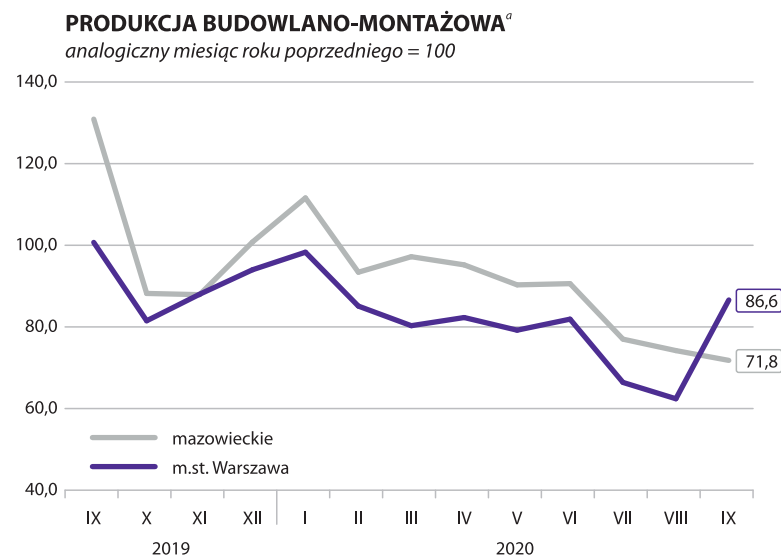
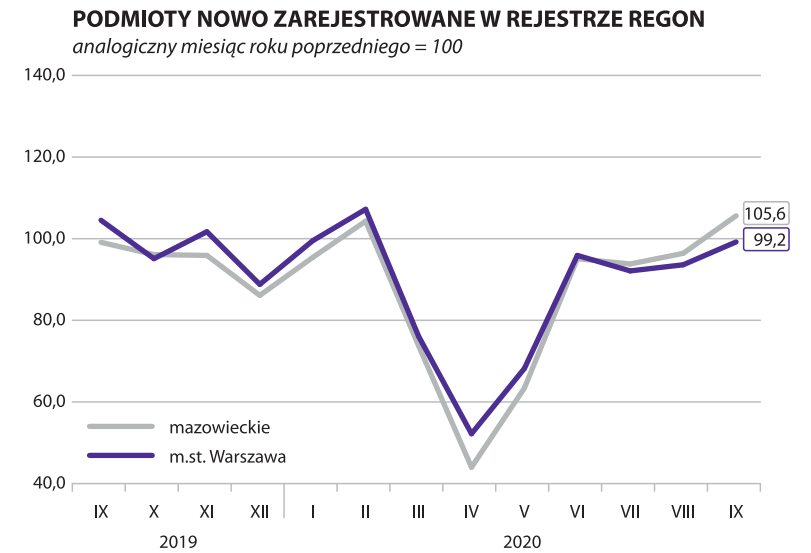
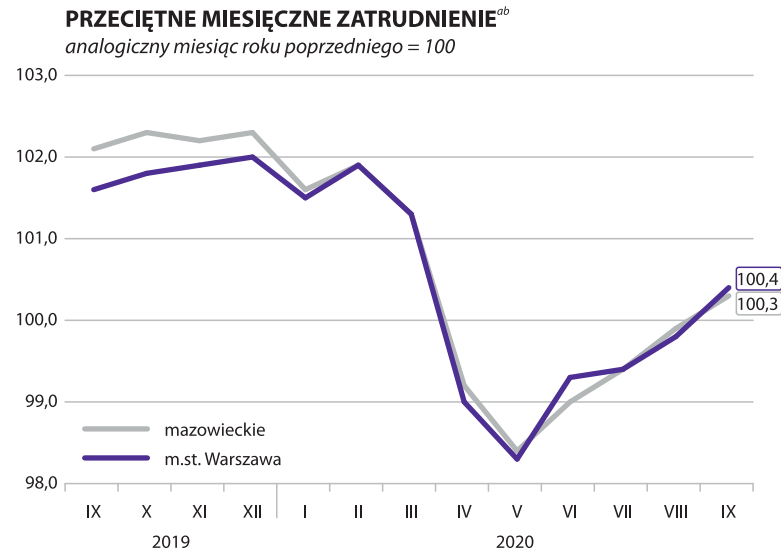


## WYBRANE DANE O SYTUACJI SPOŁECZNO-GOSPODARCZEJ M.ST. WARSZAWY NA TLE WOJEWÓDZTWA MAZOWIECKIEGO W WRZEŚNIU 2020 R.

m.st. Warszawa	mazowieckie
Stopa bezrobocia rejestrowanego w % stan w dniu 30 IX	
1,8	5,1
Bezrobotni zarejestrowani w tys. osób stan w dniu 30 IX	
24,4	145,1
Przeciętne zatrudnienie <sup>ab</sup> w tys. osób	
1086,9	1533,3
Przeciętne miesięczne wynagrodzenie brutto <sup>ab</sup> w zł	
6555,49	6217,86
Mieszkania oddane do użytkowania <sup>c</sup> od początku roku	
17104	33257
Produkcja sprzedana przemysłu <sup>a</sup> w mln zł	
11509,1	26310,1
Podmioty gospodarki narodowej w rejestrze REGON w tys. stan w dniu 30 IX	
470,2	878,8
osoby fizyczne prowadzące działalność gospodarczą w tys.	
259,9	574,1
spółki handlowe w tys.	
143,1	179,0



a W przedsiębiorstwach, w których liczba pracujących przekracza 9 osób. b W sektorze przedsiębiorstw. c Dane wstępne.

↑ ↓ ← wzrost / spadek / brak zmian  
w stosunku do poprzedniego miesiąca