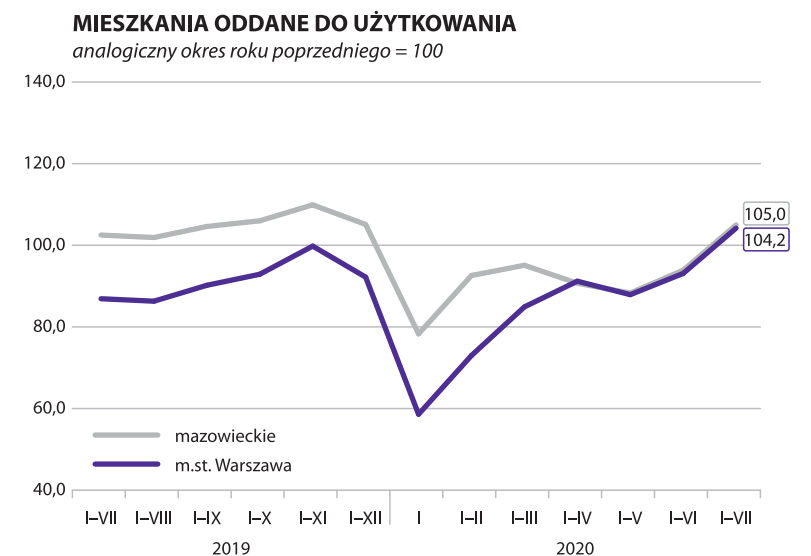
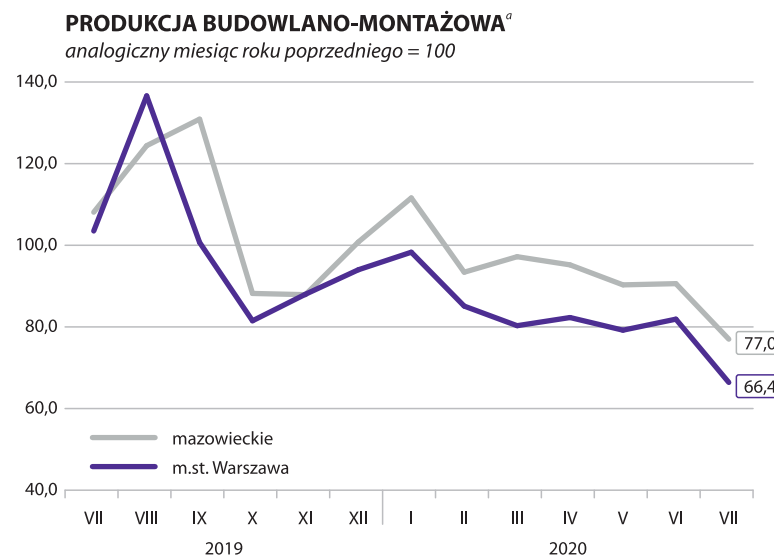
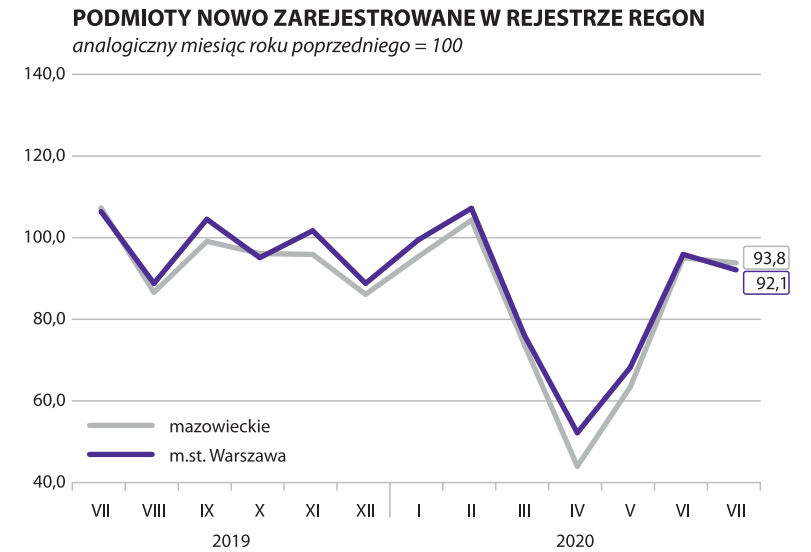
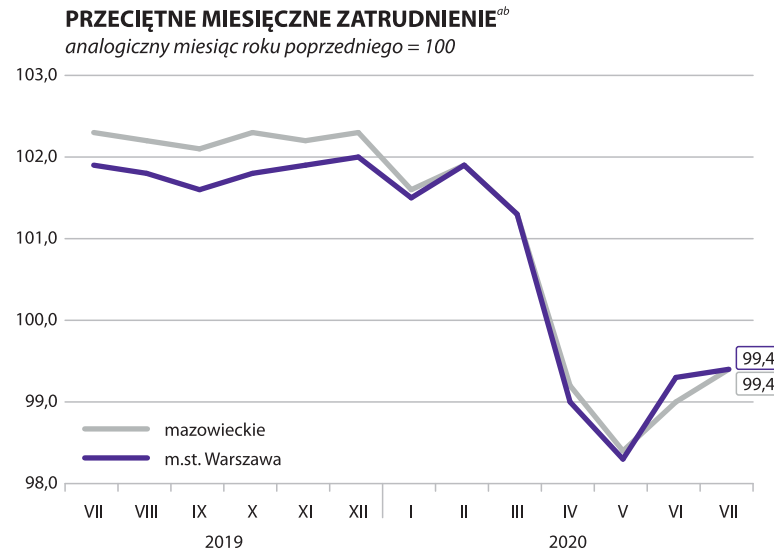


# WYBRANE DANE O SYTUACJI SPOŁECZNO-GOSPODARCZEJ M.ST. WARSZAWY NA TLE WOJEWÓDZTWA MAZOWIECKIEGO W LIPCU 2020 R.

m.st. Warszawa	mazowieckie
Stopa bezrobocia rejestrowanego w % stan w dniu 31 VII	
1,8 ↑	5,1 ←
Bezrobotni zarejestrowani w tys. osób stan w dniu 31 VII	
23,5 ↑	145,1 ↑
Przeciętne zatrudnienie <sup>ab</sup> w tys. osób	
1076,8 ↑	1519,7 ↑
Przeciętne miesięczne wynagrodzenie brutto <sup>ab</sup> w zł	
6626,68 ↑	6270,52 ↑
Mieszkania oddane do użytkowania <sup>c</sup> od początku roku	
11592 ↑	23846 ↑
Produkcja sprzedana przemysłu <sup>a</sup> w mln zł	
10536,8 ↓	24642,7 ↑
Podmioty gospodarki narodowej w rejestrze REGON w tys. stan w dniu 31 VII	
466,5 ↑	871,4 ↑
osoby fizyczne prowadzące działalność gospodarczą w tys.	
258,0 ↑	569,0 ↑
spółki handlowe w tys.	
141,4 ↑	176,9 ↑



a W przedsiębiorstwach, w których liczba pracujących przekracza 9 osób. b W sektorze przedsiębiorstw. c Dane wstępne.

↑ ↓ ← wzrost / spadek / brak zmian  
w stosunku do poprzedniego miesiąca