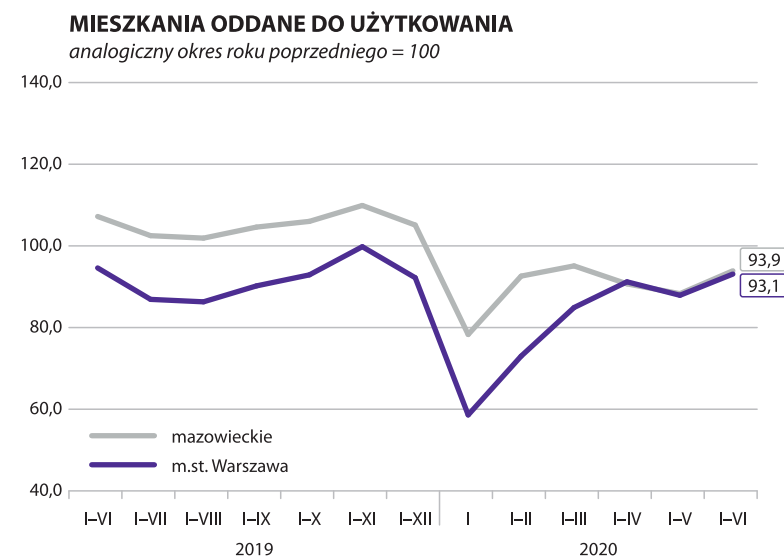
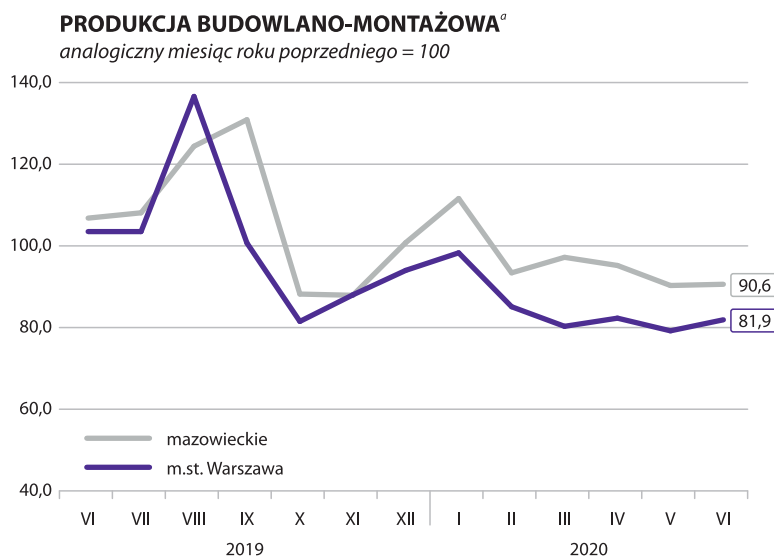
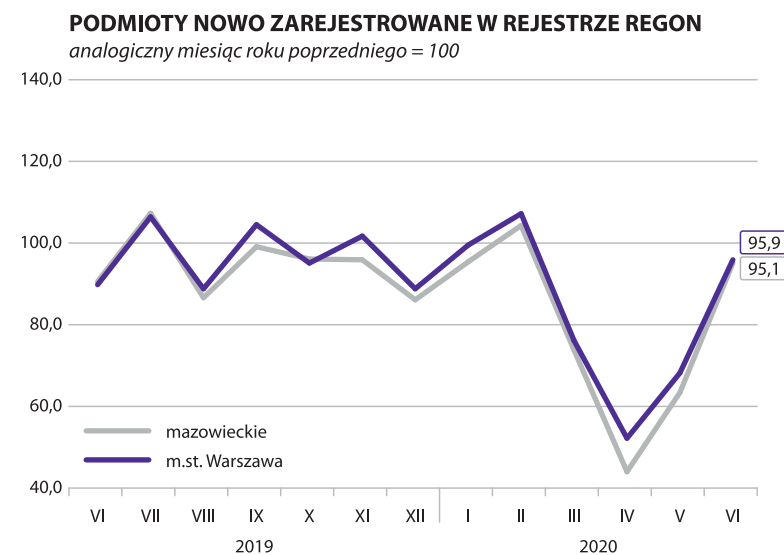
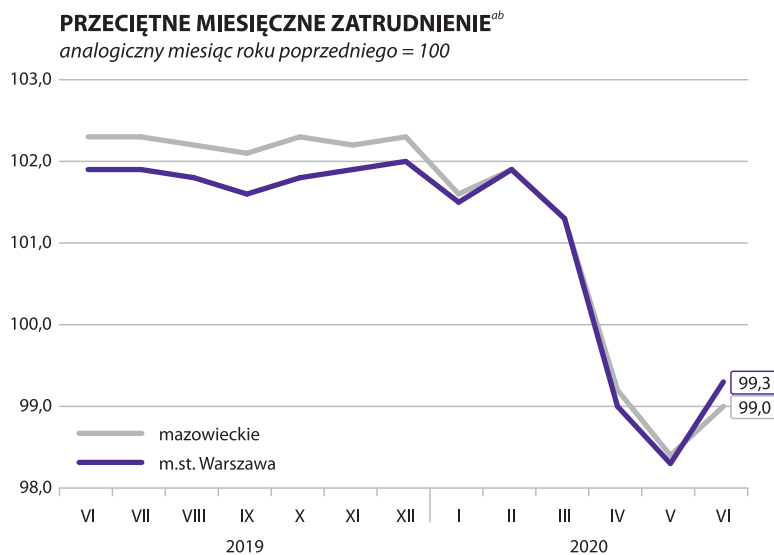


WYBRANE DANE O SYTUACJI SPOŁECZNO-GOSPODARCZEJ M.ST. WARSZAWY NA TLE WOJEWÓDZTWA MAZOWIECKIEGO W CZERWCU 2020 R.

m.st. Warszawa	mazowieckie
Stopa bezrobocia rejestrowanego w % stan w dniu 30 VI	
1,7 ↑	5,1 ↑
Bezrobotni zarejestrowani w tys. osób stan w dniu 30 VI	
22,6 ↑	143,1 ↑
Przeciętne zatrudnienie ^{ab} w tys. osób	
1071,5 ↑	1510,1 ↑
Przeciętne miesięczne wynagrodzenie brutto ^{ab} w zł	
6506,31 ↑	6235,99 ↑
Mieszkania oddane do użytkowania ^c od początku roku	
8763 ↑	18297 ↑
Produkcja sprzedana przemysłu ^a w mln zł	
11030,0 ↑	24131,4 ↑
Podmioty gospodarki narodowej w rejestrze REGON w tys. stan w dniu 30 VI	
464,6 ↑	867,6 ↑
osoby fizyczne prowadzące działalność gospodarczą w tys.	
257,1 ↑	566,4 ↑
spółki handlowe w tys.	
140,6 ↑	176,0 ↑



a W przedsiębiorstwach, w których liczba pracujących przekracza 9 osób. b W sektorze przedsiębiorstw. c Dane wstępne.

↑ ↓ ← wzrost / spadek / brak zmian
w stosunku do poprzedniego miesiąca