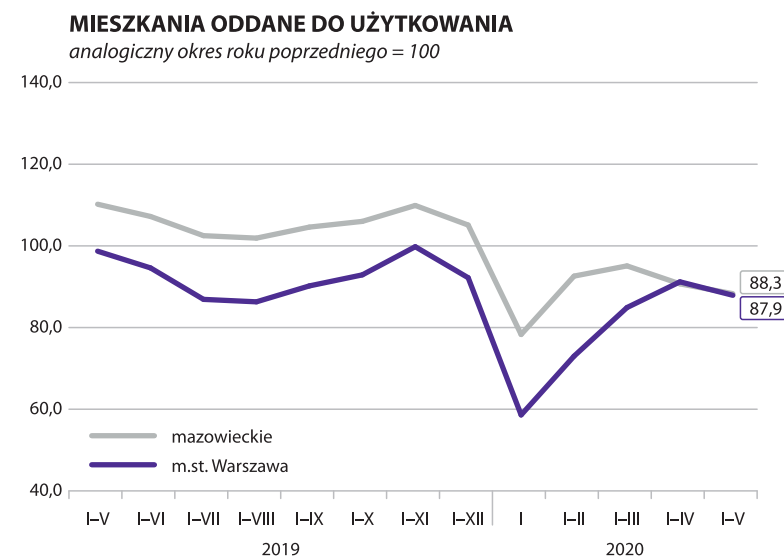
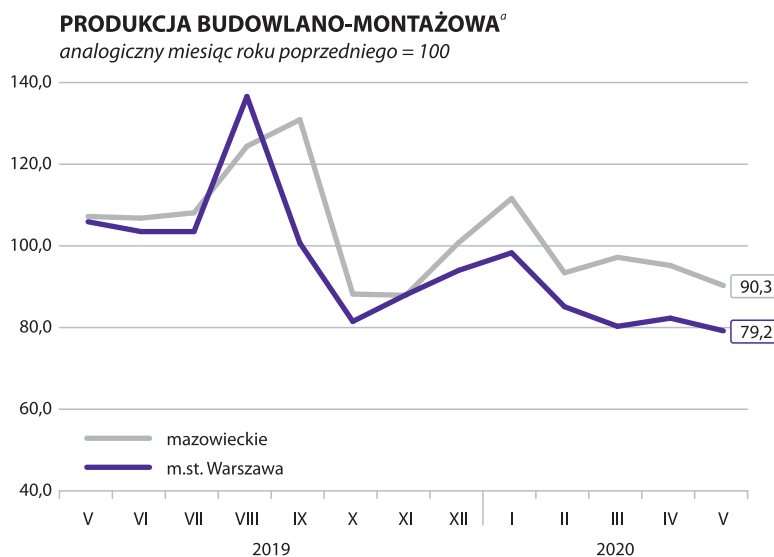
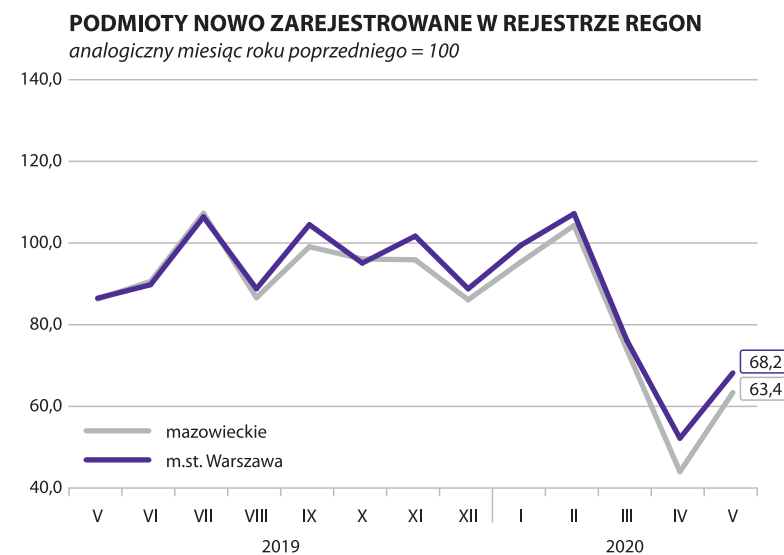
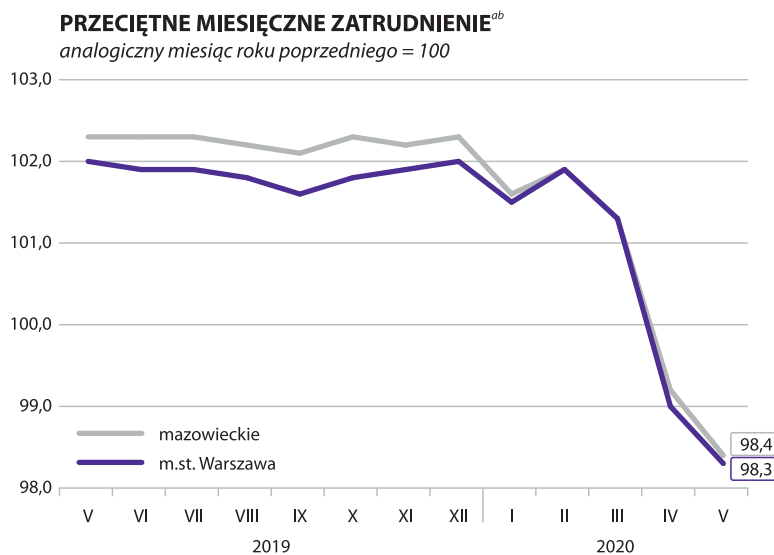


WYBRANE DANE O SYTUACJI SPOŁECZNO-GOSPODARCZEJ M.ST. WARSZAWY NA TLE WOJEWÓDZTWA MAZOWIECKIEGO W MAJU 2020 R.

m.st. Warszawa	mazowieckie
Stopa bezrobocia rejestrowanego w % stan w dniu 31 V	
1,6 ↑	4,9 ↑
Bezrobotni zarejestrowani w tys. osób stan w dniu 31 V	
21,0 ↑	139,6 ↑
Przeciętne zatrudnienie ^{ab} w tys. osób	
1061,1 ↓	1499,3 ↓
Przeciętne miesięczne wynagrodzenie brutto ^{ab} w zł	
6465,54 ↓	6084,99 ↓
Mieszkania oddane do użytkowania ^c od początku roku	
7084 ↑	14796 ↑
Produkcja sprzedana przemysłu ^a w mln zł	
9957,2 ↑	21599,9 ↑
Podmioty gospodarki narodowej w rejestrze REGON w tys. stan w dniu 31 V	
463,3 ↑	864,7 ↑
osoby fizyczne prowadzące działalność gospodarczą w tys.	
256,4 ↑	564,3 ↑
spółki handlowe w tys.	
140,0 ↑	175,3 ↑



a W przedsiębiorstwach, w których liczba pracujących przekracza 9 osób. b W sektorze przedsiębiorstw. c Dane wstępne.

↑ ↓ ← wzrost / spadek / brak zmian
w stosunku do poprzedniego miesiąca