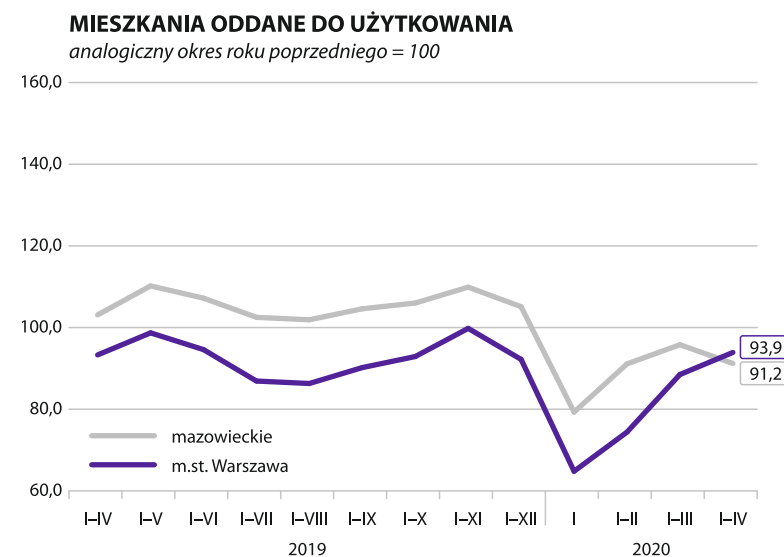
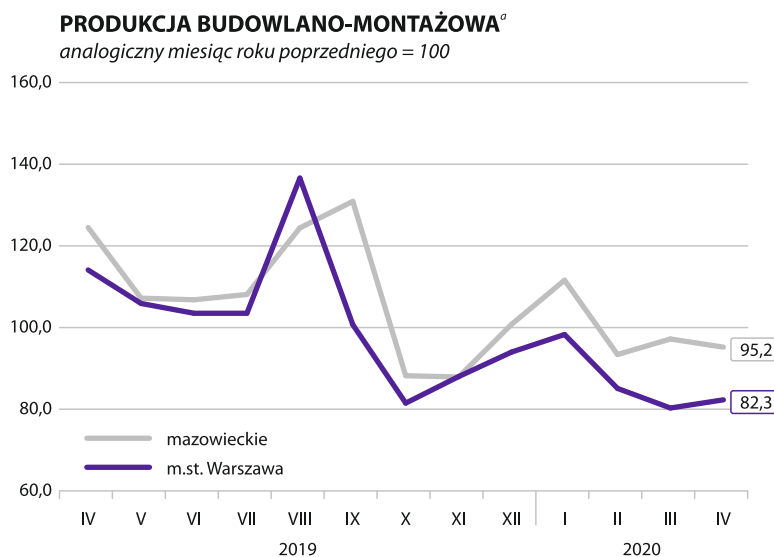
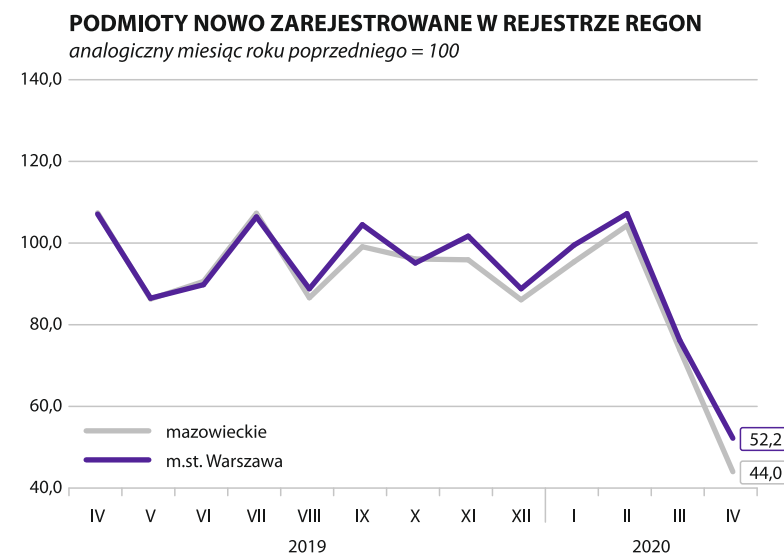
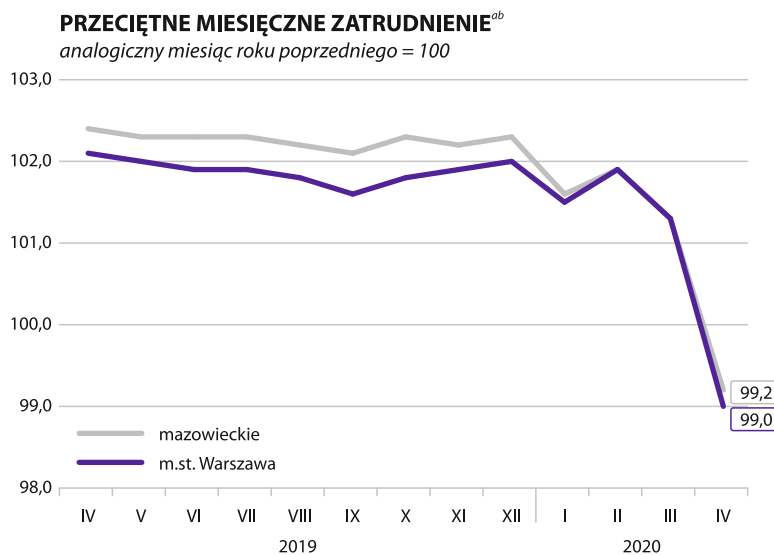


# WYBRANE DANE O SYTUACJI SPOŁECZNO-GOSPODARCZEJ M.ST. WARSZAWY W KWIETNIU 2020 R.

m.st. Warszawa	mazowieckie
Stopa bezrobocia rejestrowanego w % stan w dniu 30 IV	
1,4 ↑	4,7 ↑
Bezrobotni zarejestrowani w tys. osób stan w dniu 30 IV	
19,0 ↑	133,4 ↑
Przeciętne zatrudnienie <sup>ab</sup> w tys. osób	
1070,1 ↓	1513,6 ↓
Przeciętne miesięczne wynagrodzenie brutto <sup>ab</sup> w zł	
6759,21 ↓	6369,76 ↓
Mieszkania oddane do użytkowania <sup>c</sup> od początku roku	
6009 ↑	11951 ↑
Produkcja sprzedana przemysłu <sup>a</sup> w mln zł	
9882,2 ↓	20440,8 ↓
Podmioty gospodarki narodowej w rejestrze REGON w tys. stan w dniu 30 IV	
462,1 ↑	862,3 ↑
osoby fizyczne prowadzące działalność gospodarczą w tys.	
255,9 ↑	562,7 ↑
spółki handlowe w tys.	
139,4 ↑	174,6 ↑



<sup>a</sup> W przedsiębiorstwach, w których liczba pracujących przekracza 9 osób. <sup>b</sup> W sektorze przedsiębiorstw. <sup>c</sup> Dane wstępne.

↑ ↓ ← wzrost / spadek / brak zmian  
w stosunku do poprzedniego miesiąca