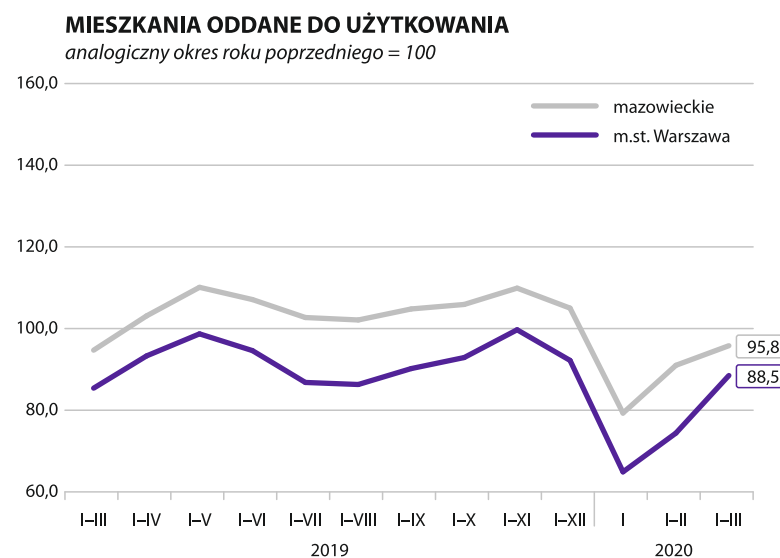
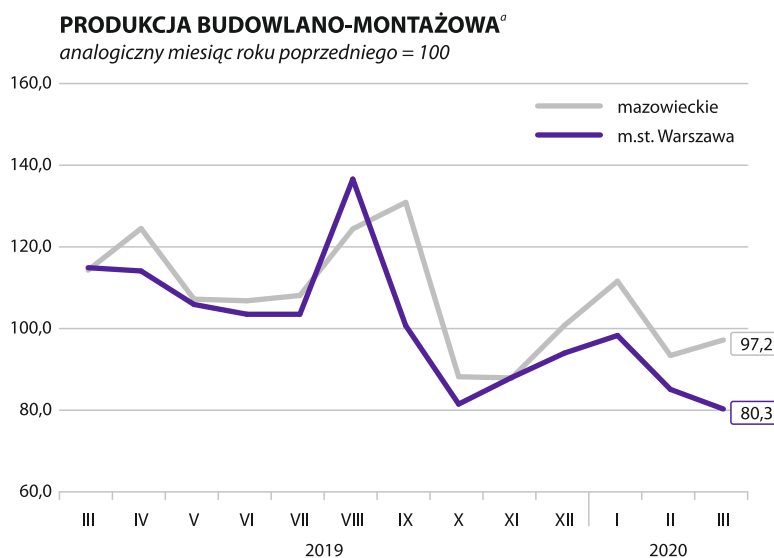
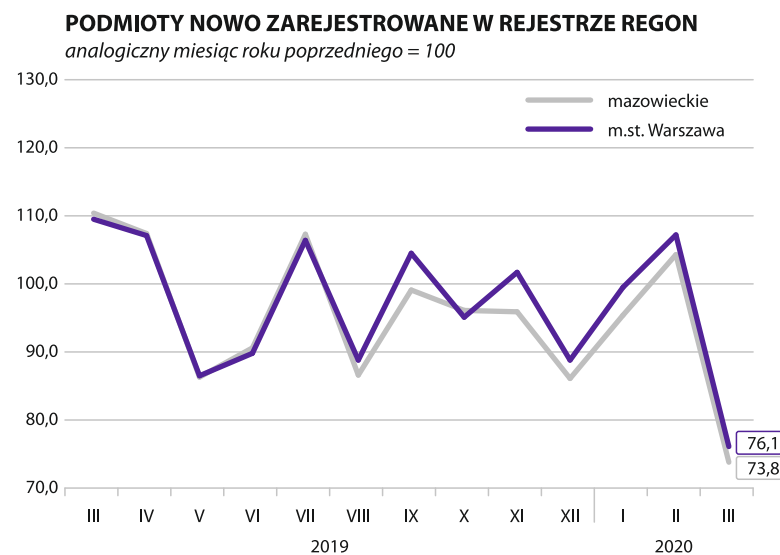
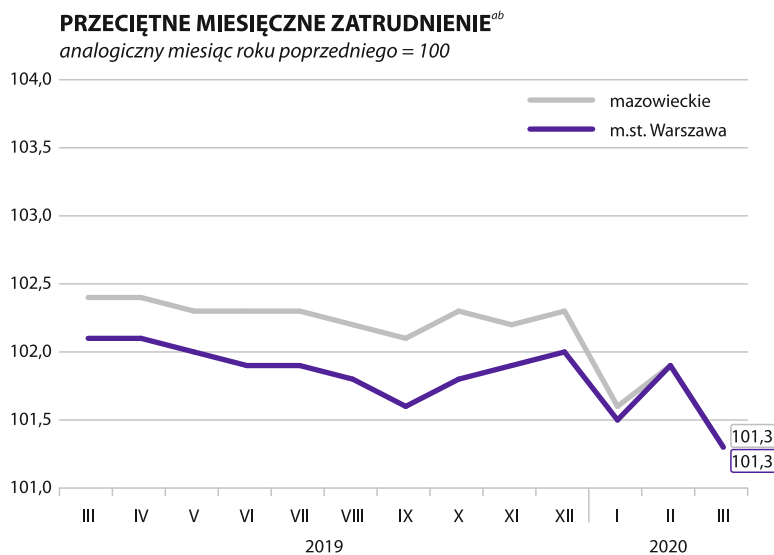


WYBRANE DANE O SYTUACJI SPOŁECZNO-GOSPODARCZEJ M.ST. WARSZAWY W MARCU 2020 R.

m.st. Warszawa	mazowieckie
Stopa bezrobocia rejestrowanego w % stan w dniu 31 III	
1,3	4,5
Bezrobotni zarejestrowani w tys. osób stan w dniu 31 III	
17,9	127,8
Przeciętne zatrudnienie ^{ab} w tys. osób	
1094,2	1545,4
Przeciętne miesięczne wynagrodzenie brutto ^{ab} w zł	
7216,13	6701,01
Mieszkania oddane do użytkowania ^c od początku roku	
4253	9213
Produkcja sprzedana przemysłu ^a w mln zł	
12495,5	26101,5
Podmioty gospodarki narodowej w rejestrze REGON w tys. stan w dniu 31 III	
461,2	860,9
osoby fizyczne prowadzące działalność gospodarczą w tys.	
255,6	562,2
spółki handlowe w tys.	
138,8	173,8



a W przedsiębiorstwach, w których liczba pracujących przekracza 9 osób. b W sektorze przedsiębiorstw. c Dane wstępne.

↑↓← wzrost / spadek / brak zmian
w stosunku do poprzedniego miesiąca