

WYBRANE DANE O SYTUACJI SPOŁECZNO-GOSPODARCZEJ WOJEWÓDZTWA MAZOWIECKIEGO W SIERPNIU 2018 R.

mazowieckie **Polska**

Stopa bezrobocia rejestrowanego w %
stan w dniu 31 VIII

5,1 ← **5,8** ↓

Bezrobotni zarejestrowani w tys. osób
stan w dniu 31 VIII

139,2 ↓ **958,6** ↓

Przeciętne zatrudnienie^{ob} w tys. osób

1497,7 ↑ **6229,1** ↓

Przeciętne miesięczne wynagrodzenie brutto^{ob} w zł

5696,63 ↓ **4798,27** ↓

Mieszkania oddane do użytkowania^c
od początku roku

25935 ↑ **114802** ↑

Produkcja sprzedana przemysłu^d w mln zł

23938,4 ↑ **119338,1** ↑

Podmioty gospodarki narodowej w rejestrze REGON^d w tys.
stan w dniu 31 VIII

802,6 ↑ **4303,8** ↑

w tym osoby fizyczne prowadzące
działalność gospodarczą w tys.

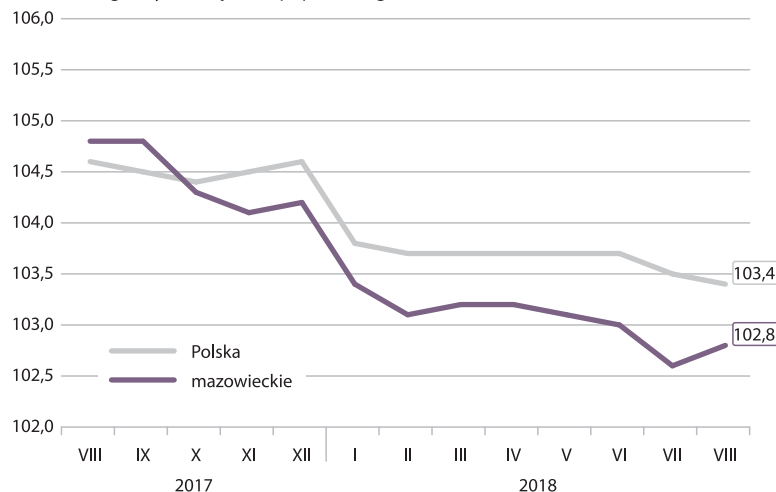
526,7 ↑ **3068,9** ↑

w tym spółki handlowe w tys.

155,4 ↑ **479,5** ↑

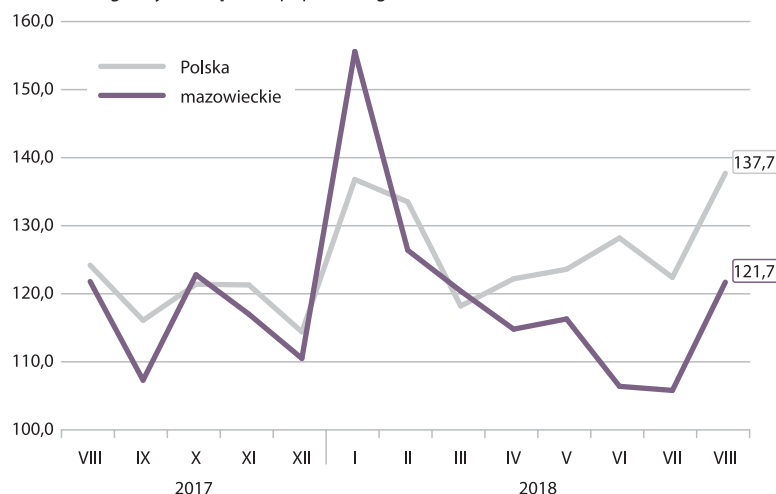
PRZECIĘTNE MIESIĘCZNE ZATRUDNIENIE^a

analogiczny miesiąc roku poprzedniego = 100



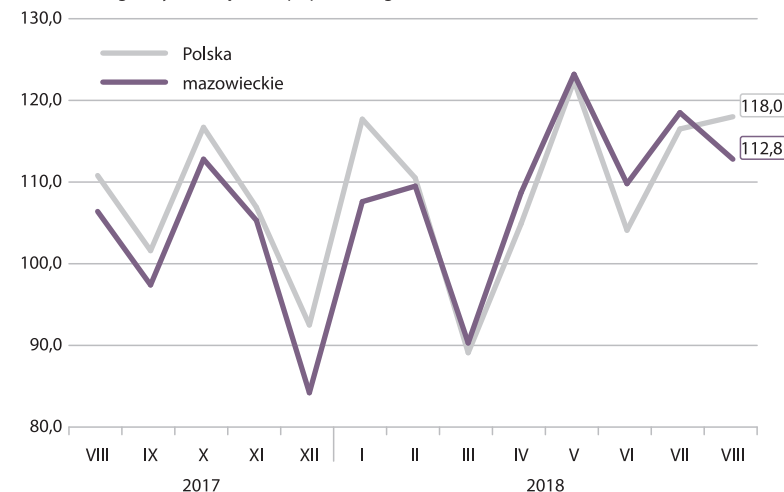
PRODUKCJA BUDOWLANO-MONTAŻOWA^a

analogiczny miesiąc roku poprzedniego = 100



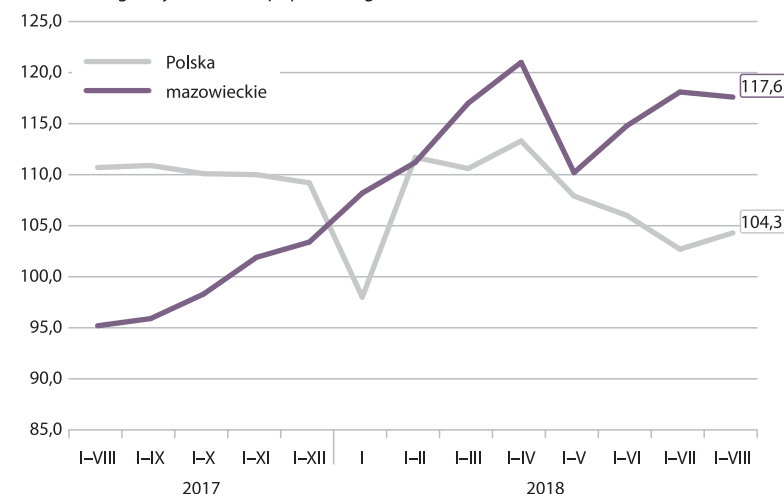
PODMIOTY NOWO ZAREJESTROWANE W REJESTRZE REGON

analogiczny miesiąc roku poprzedniego = 100



MIESZKANIA ODDANE DO UŻYTKOWANIA

analogiczny okres roku poprzedniego = 100



↑ ↓ ← wzrost / spadek / brak zmian
w stosunku do poprzedniego miesiąca

^a W przedsiębiorstwach, w których liczba pracujących przekracza 9 osób. ^b W sektorze przedsiębiorstw. ^c Dane wstępne. ^d W lipcu 2018 r. wystąpił spadek liczby podmiotów na skutek wykreślenia z rejestru REGON podmiotów, które pozostawały wpisane do rejestru w oparciu o wpisy dokonane w rejestrach sądowych na podstawie przepisów obowiązujących do dnia wejścia w życie ustawy o Krajowym Rejestrze Sądowym – których wpisy nie zostały odnalezione w zbiorach KRS.