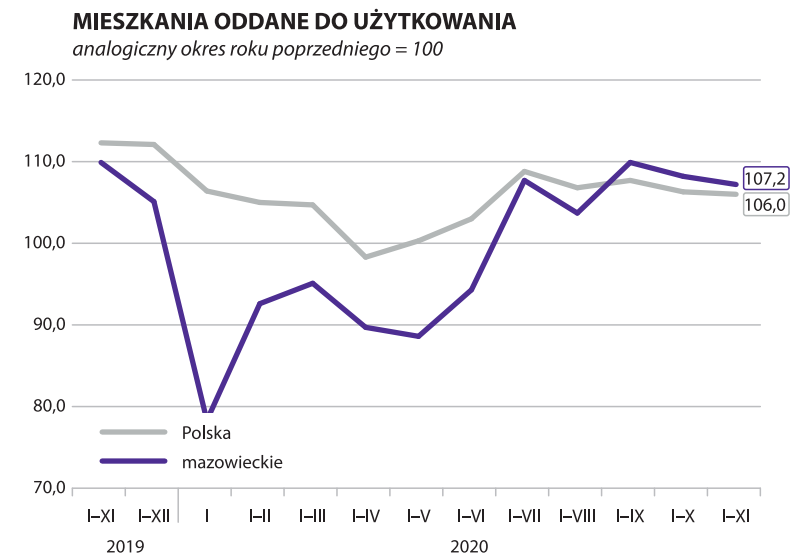
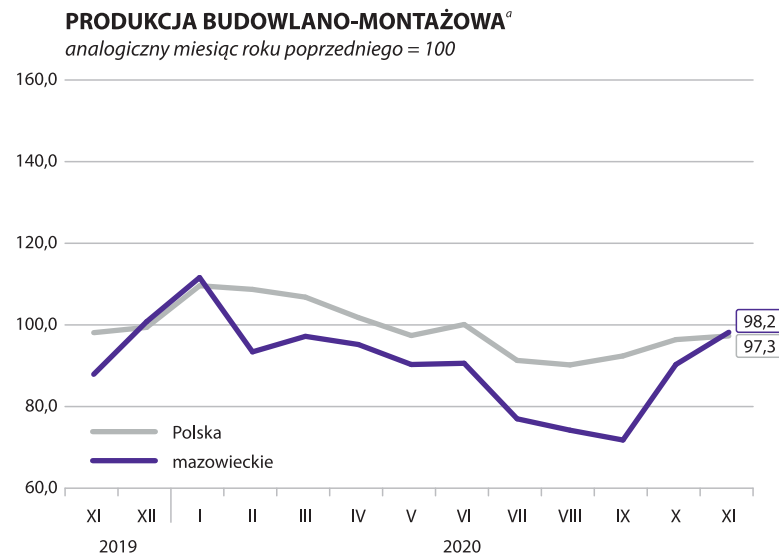
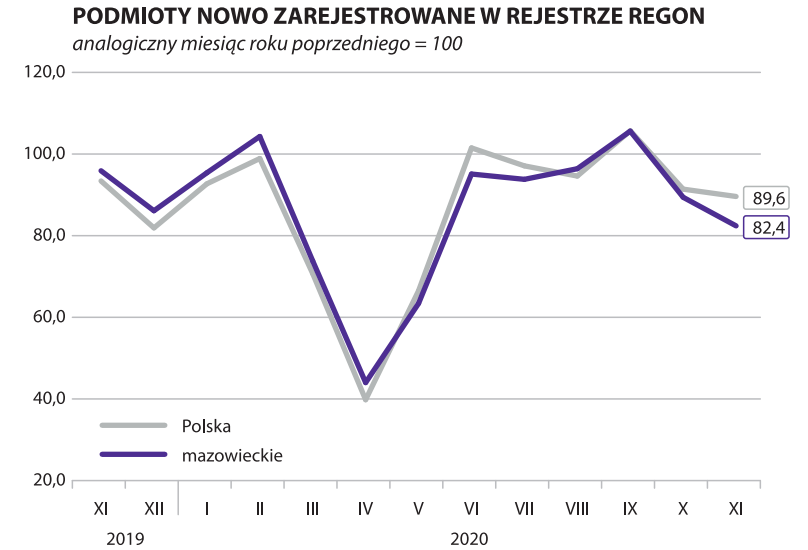
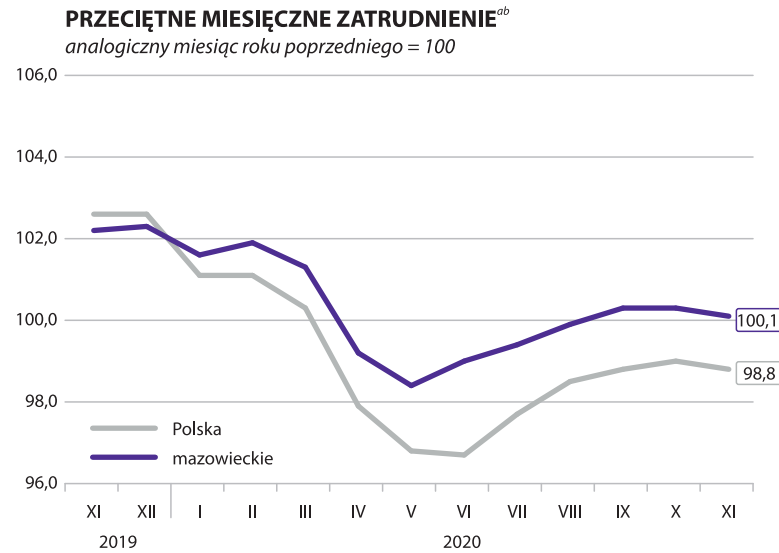


WYBRANE DANE O SYTUACJI SPOŁECZNO-GOSPODARCZEJ WOJEWÓDZTWA MAZOWIECKIEGO NA TLE POLSKI W LISTOPADZIE 2020 R.

mazowieckie		Polska
Stopa bezrobocia rejestrowanego w % stan w dniu 30 XI	5,1 ←	6,1 ←
Bezrobotni zarejestrowani w tys. osób stan w dniu 30 XI	144,1 ↑	1025,7 ↓
Przeciętne zatrudnienie ^{ab} w tys. osób	1537,7 ↑	6318,9 ↑
Przeciętne miesięczne wynagrodzenie brutto ^{ab} w zł	6267,09 ↑	5484,07 ↑
Mieszkania oddane do użytkowania ^c od początku roku	42026 ↑	196441 ↑
Produkcja sprzedana przemysłu ^a w mln zł	27844,1 ↑	139460,1 ↓
Podmioty gospodarki narodowej w rejestrze REGON w tys. stan w dniu 30 XI	884,7 ↑	4655,5 ↑
osoby fizyczne prowadzące działalność gospodarczą w tys.	577,8 ↑	3322,0 ↑
spółki handlowe w tys.	180,8 ↑	549,7 ↑



a W przedsiębiorstwach, w których liczba pracujących przekracza 9 osób. b W sektorze przedsiębiorstw. c Dane wstępne.

↑ ↓ ← wzrost / spadek / brak zmian
w stosunku do poprzedniego miesiąca