

WYBRANE DANE O SYTUACJI SPOŁECZNO-GOSPODARCZEJ WOJEWÓDZTWA MAZOWIECKIEGO NA TLE POLSKI W CZERWCU 2020 R.

mazowieckie

Polska

Stopa bezrobocia rejestrowanego w %
stan w dniu 30 VI

5,1 ↑

6,1 ↑

Bezrobotni zarejestrowani w tys. osób
stan w dniu 30 VI

143,1 ↑

1026,5 ↑

Przeciętne zatrudnienie^{ab} w tys. osób

1510,1 ↑

6185,8 ↑

Przeciętne miesięczne wynagrodzenie brutto^{ab} w zł

6235,99 ↑

5286,00 ↑

Mieszkania oddane do użytkowania^c
od początku roku

18297 ↑

97012 ↑

Produkcja sprzedana przemysłu^a w mln zł

24131,4 ↑

121762,6 ↑

Podmioty gospodarki narodowej w rejestrze
REGON w tys.
stan w dniu 30 VI

867,6 ↑

4573,5 ↑

osoby fizyczne prowadzące
działalność gospodarczą w tys.

566,4 ↑

3257,8 ↑

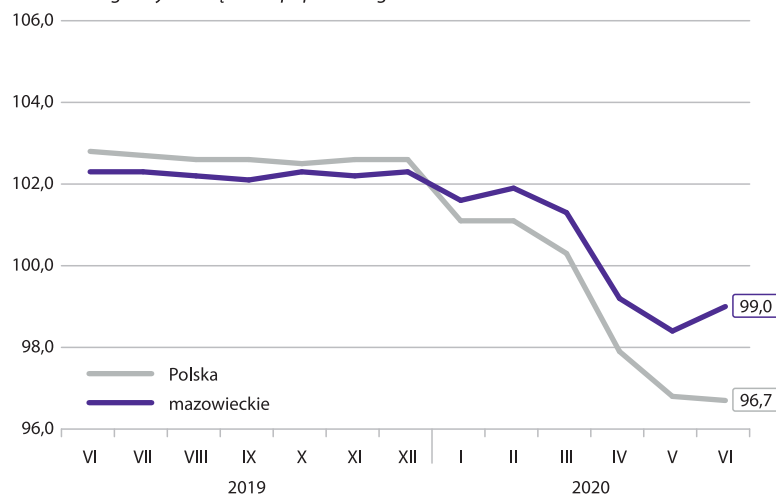
spółki handlowe w tys.

176,0 ↑

536,5 ↑

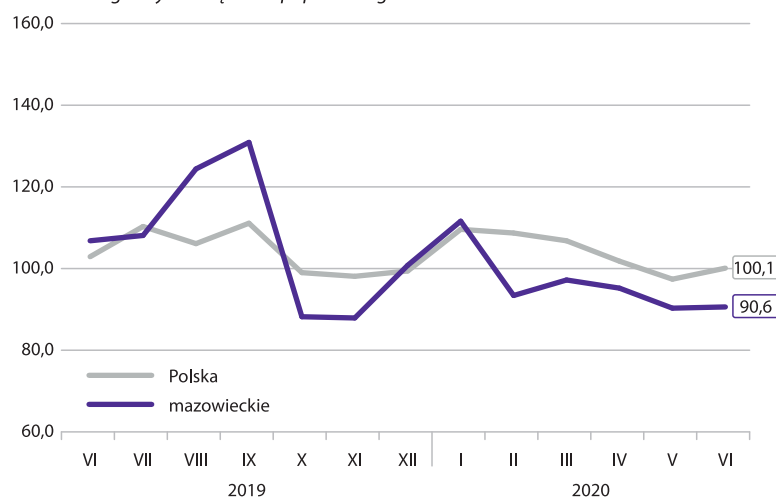
PRZECIĘTNE MIESIĘCZNE ZATRUDNIENIE^{ab}

analogiczny miesiąc roku poprzedniego = 100



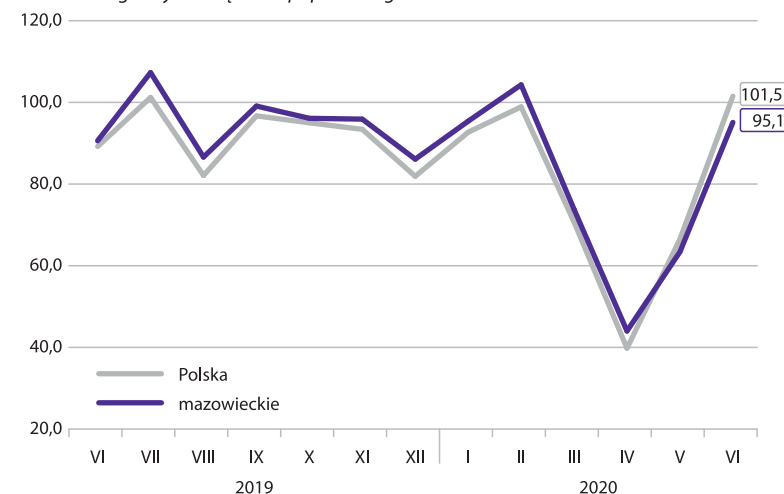
PRODUKCJA BUDOWLANO-MONTAŻOWA^a

analogiczny miesiąc roku poprzedniego = 100



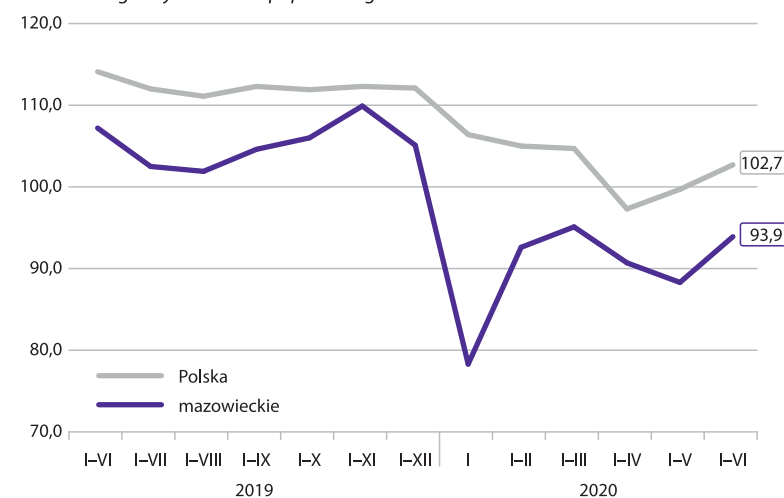
PODMIOTY NOWO ZAREJESTROWANE W REJESTRZE REGON

analogiczny miesiąc roku poprzedniego = 100



MIESZKANIA ODDANE DO UŻYTKOWANIA

analogiczny okres roku poprzedniego = 100



a W przedsiębiorstwach, w których liczba pracujących przekracza 9 osób. b W sektorze przedsiębiorstw. c Dane wstępne.

↑ ↓ ← wzrost / spadek / brak zmian
w stosunku do poprzedniego miesiąca