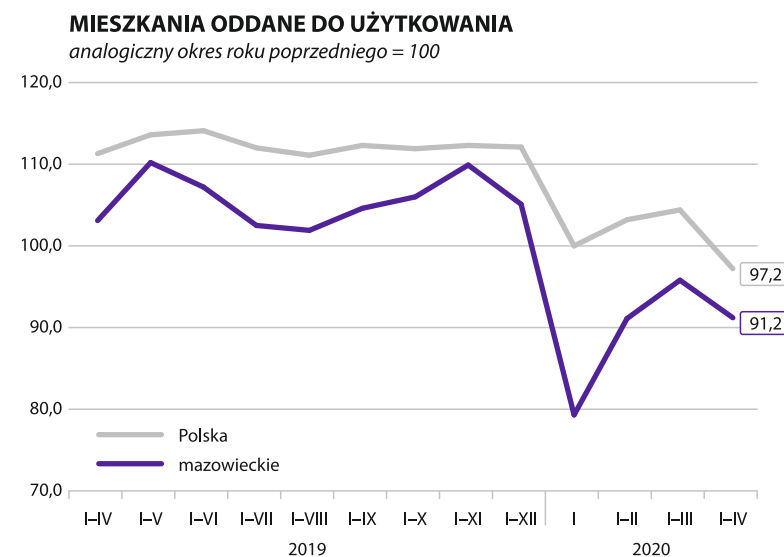
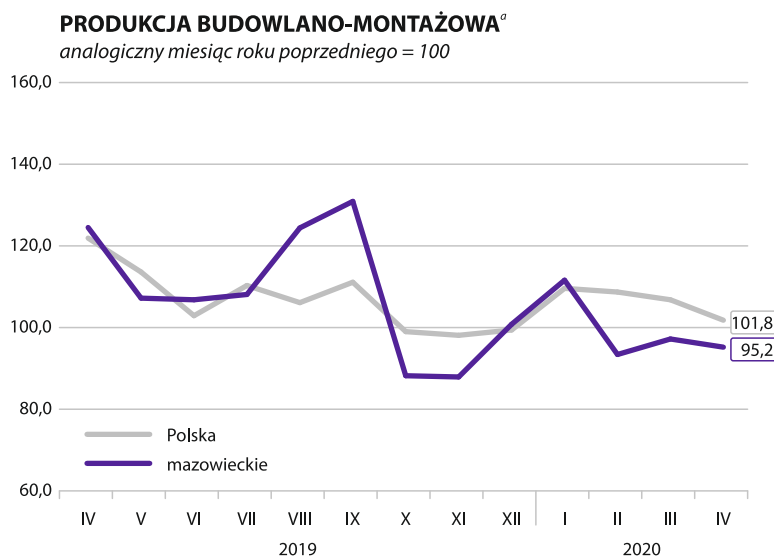
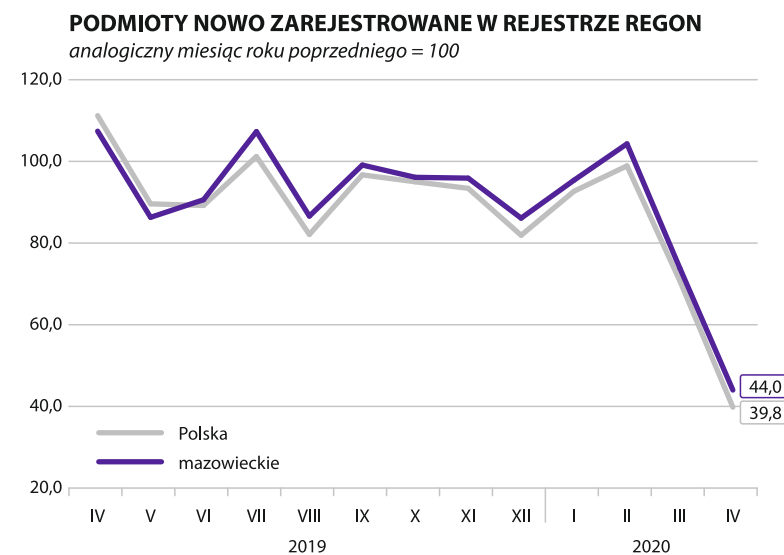
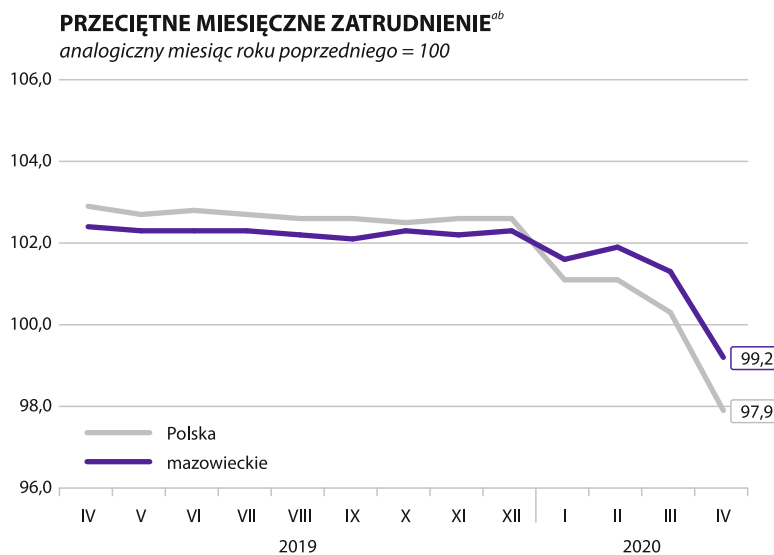


# WYBRANE DANE O SYTUACJI SPOŁECZNO-GOSPODARCZEJ WOJEWÓDZTWA MAZOWIECKIEGO W KWIETNIU 2020 R.

mazowieckie		Polska	
Stopa bezrobocia rejestrowanego w % stan w dniu 30 IV	4,7 ↑	5,8	↑
Bezrobotni zarejestrowani w tys. osób stan w dniu 30 IV	133,4 ↑	965,8	↑
Przeciętne zatrudnienie <sup>ab</sup> w tys. osób	1513,6 ↓	6258,8	↓
Przeciętne miesięczne wynagrodzenie brutto <sup>ab</sup> w zł	6369,76 ↓	5285,01	↓
Mieszkania oddane do użytkowania <sup>c</sup> od początku roku	11951 ↑	63245	↑
Produkcja sprzedana przemysłu <sup>a</sup> w mln zł	20440,8 ↓	96926,1	↓
Podmioty gospodarki narodowej w rejestrze REGON w tys. stan w dniu 30 IV	862,3 ↑	4540,8	↑
osoby fizyczne prowadzące działalność gospodarczą w tys.	562,7 ↑	3231,0	↑
spółki handlowe w tys.	174,6 ↑	531,9	↑



<sup>a</sup> W przedsiębiorstwach, w których liczba pracujących przekracza 9 osób. <sup>b</sup> W sektorze przedsiębiorstw. <sup>c</sup> Dane wstępne.

↑ ↓ ← wzrost / spadek / brak zmian  
w stosunku do poprzedniego miesiąca