

WYBRANE DANE O SYTUACJI SPOŁECZNO-GOSPODARCZEJ M.ST. WARSZAWY W CZERWCU 2018 R.

m.st. Warszawa **mazowieckie**

Stopa bezrobocia rejestrowanego w %
stan w dniu 30 VI

1,8 ← **5,1** ↓

Bezrobotni zarejestrowani w tys. osób
stan w dniu 30 VI

22,8 ↓ **140,1** ↓

Przeciętne zatrudnienie^{ab} w tys. osób

1059,5 ↑ **1491,2** ↑

Przeciętne miesięczne wynagrodzenie brutto^{ab} w zł

6093,19 ↑ **5744,19** ↑

Mieszkania oddane do użytkowania^c
od początku roku

10205 ↑ **18559** ↑

Produkcja sprzedana przemysłu^a w mln zł

9806,9 ↑ **23610,9** ↑

Podmioty gospodarki narodowej w rejestrze REGON w tys.
stan w dniu 30 VI

443,3 ↑ **824,1** ↑

w tym osoby fizyczne prowadzące działalność gospodarczą w tys.

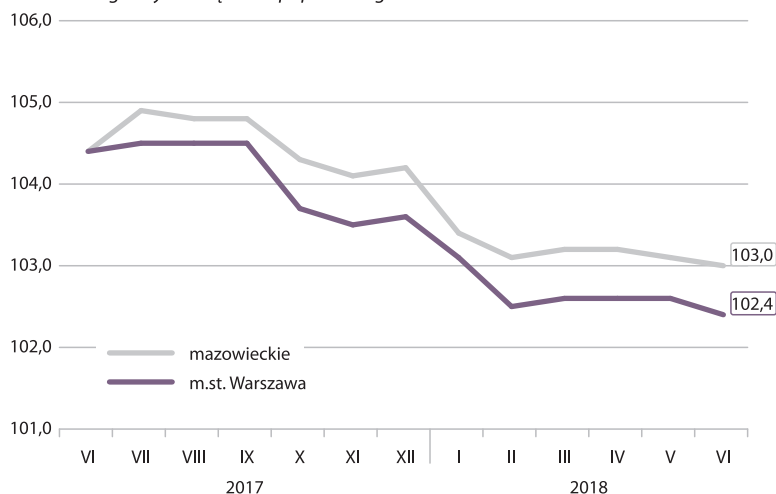
235,2 ↑ **522,2** ↑

w tym spółki handlowe w tys.

140,2 ↑ **176,8** ↑

PRZECIĘTNE MIESIĘCZNE ZATRUDNIENIE^a

analogiczny miesiąc roku poprzedniego = 100



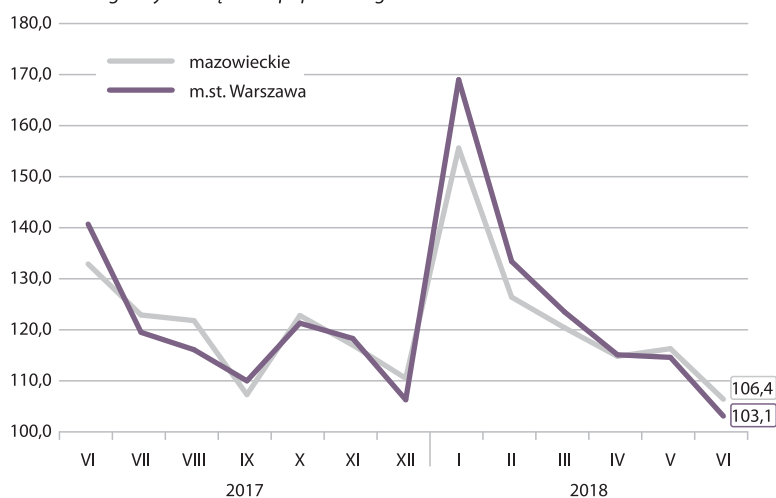
PODMIOTY NOWO ZAREJESTROWANE W REJESTRZE REGON

analogiczny miesiąc roku poprzedniego = 100



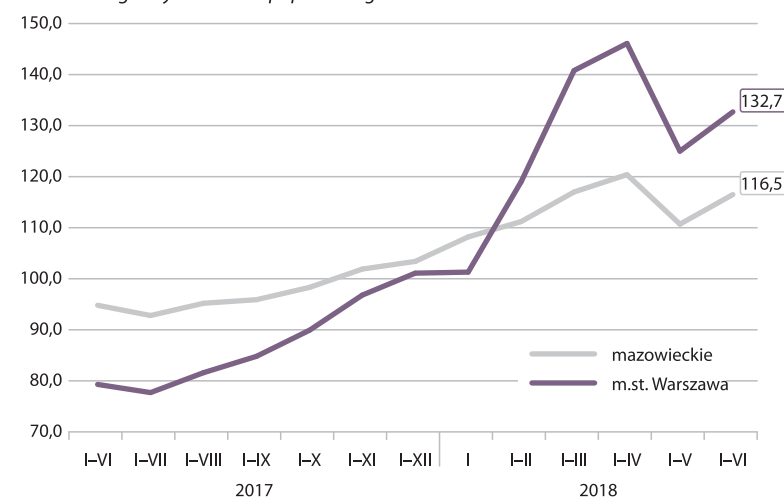
PRODUKCJA BUDOWLANO-MONTAŻOWA^a

analogiczny miesiąc roku poprzedniego = 100



MIESZKANIA ODDANE DO UŻYTKOWANIA

analogiczny okres roku poprzedniego = 100



^a W przedsiębiorstwach, w których liczba pracujących przekracza 9 osób. ^b W sektorze przedsiębiorstw. ^c Dane wstępne.

↑ ↓ ← wzrost / spadek / brak zmian w stosunku do poprzedniego miesiąca