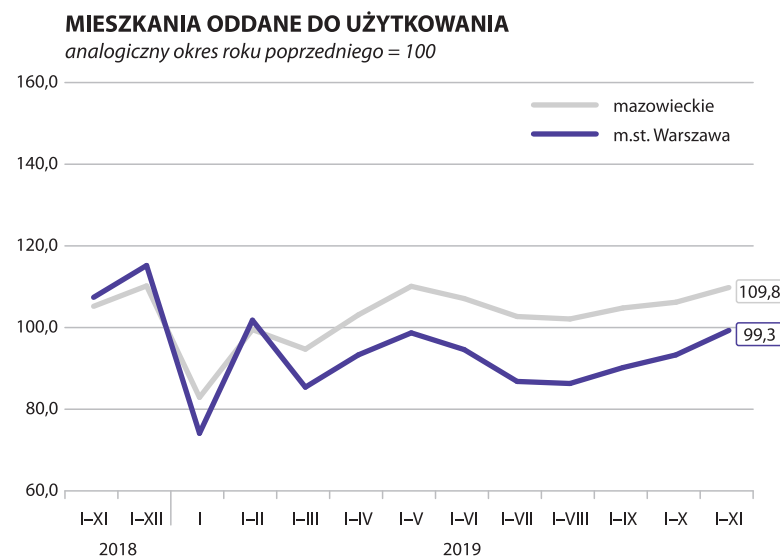
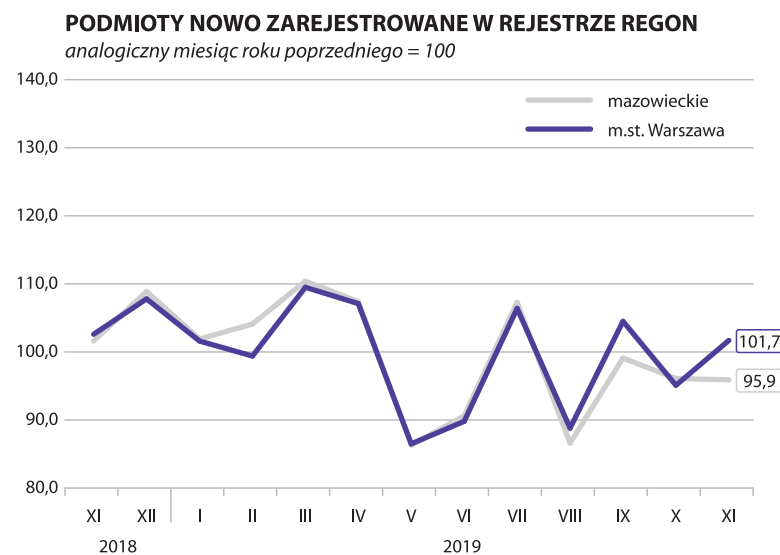
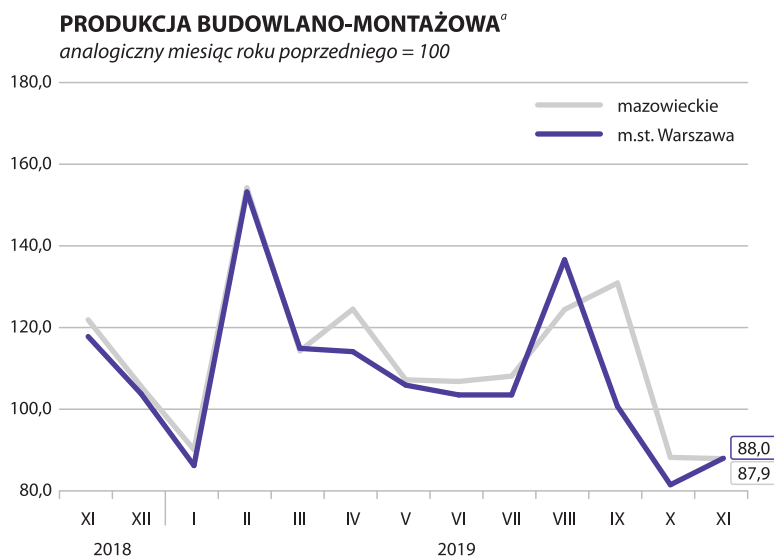
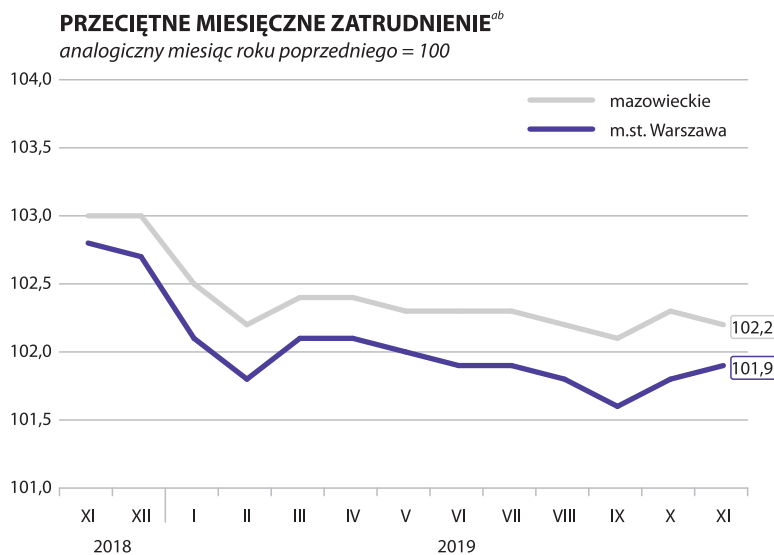


WYBRANE DANE O SYTUACJI SPOŁECZNO-GOSPODARCZEJ M.ST. WARSZAWY W LISTOPADZIE 2019 R.

m.st. Warszawa	mazowieckie
Stopa bezrobocia rejestrowanego w % stan w dniu 30 XI	
1,3	4,3
Bezrobotni zarejestrowani w tys. osób stan w dniu 30 XI	
17,7	121,9
Przeciętne zatrudnienie ^{ab} w tys. osób	
1090,6	1536,1
Przeciętne miesięczne wynagrodzenie brutto ^{ab} w zł	
6453,56	6098,25
Mieszkania oddane do użytkowania ^c od początku roku	
19885	39188
Produkcja sprzedana przemysłu ^a w mln zł	
12866,4	28038,3
Podmioty gospodarki narodowej w rejestrze REGON w tys. stan w dniu 30 XI	
454,8	853,2
osoby fizyczne prowadzące działalność gospodarczą w tys.	
252,9	559,1
spółki handlowe w tys.	
135,3	169,6



a W przedsiębiorstwach, w których liczba pracujących przekracza 9 osób. b W sektorze przedsiębiorstw. c Dane wstępne.

↑↓← wzrost / spadek / brak zmian
w stosunku do poprzedniego miesiąca