

WYBRANE DANE O SYTUACJI SPOŁECZNO-GOSPODARCZEJ WOJEWÓDZTWA MAZOWIECKIEGO W LISTOPADZIE 2019 R.

mazowieckie

Polska

Stopa bezrobocia rejestrowanego w %
stan w dniu 30 XI

4,3 ←

5,1 ↑

Bezrobotni zarejestrowani w tys. osób
stan w dniu 30 XI

121,9 ↑

849,6 ↑

Przeciętne zatrudnienie^{ab} w tys. osób

1536,1 ↑

6394,8 ↑

Przeciętne miesięczne wynagrodzenie brutto^{ab} w zł

6098,25 ↓

5229,44 ↑

Mieszkania oddane do użytkowania^c
od początku roku

39188 ↑

184293 ↑

Produkcja sprzedana przemysłu^a w mln zł

28038,3 ↓

132183,2 ↓

Podmioty gospodarki narodowej w rejestrze
REGON w tys.
stan w dniu 30 XI

853,2 ↑

4532,0 ↑

osoby fizyczne prowadzące
działalność gospodarczą w tys.

559,1 ↑

3238,6 ↑

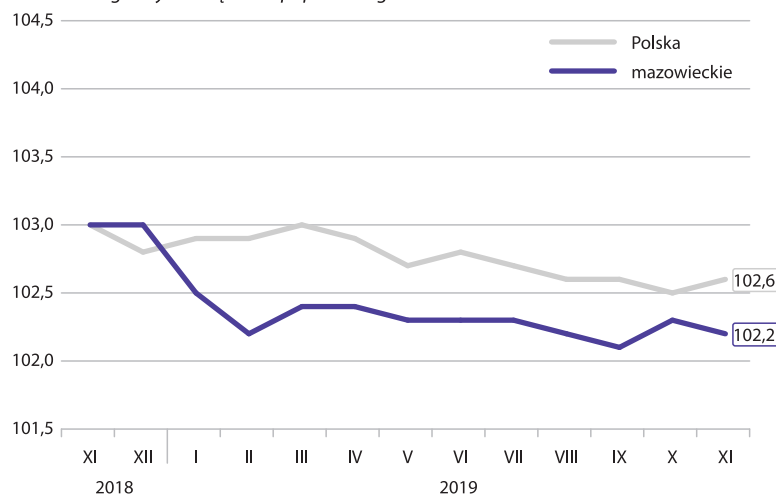
spółki handlowe w tys.

169,6 ↑

518,7 ↑

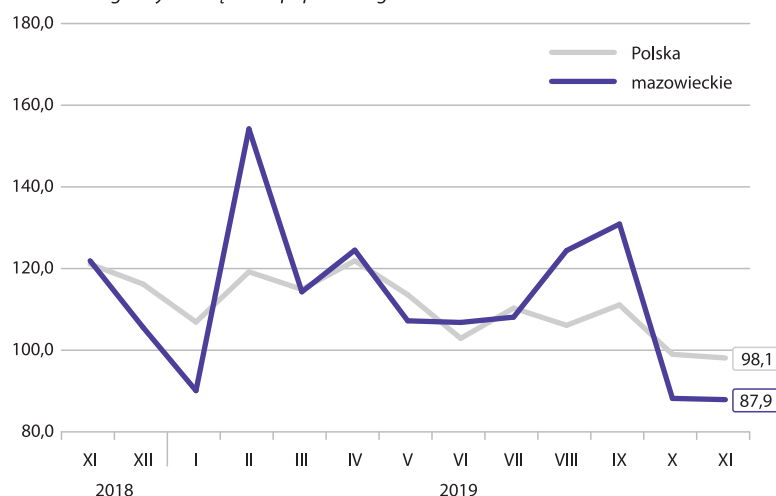
PRZECIĘTNE MIESIĘCZNE ZATRUDNIENIE^{ab}

analogiczny miesiąc roku poprzedniego = 100



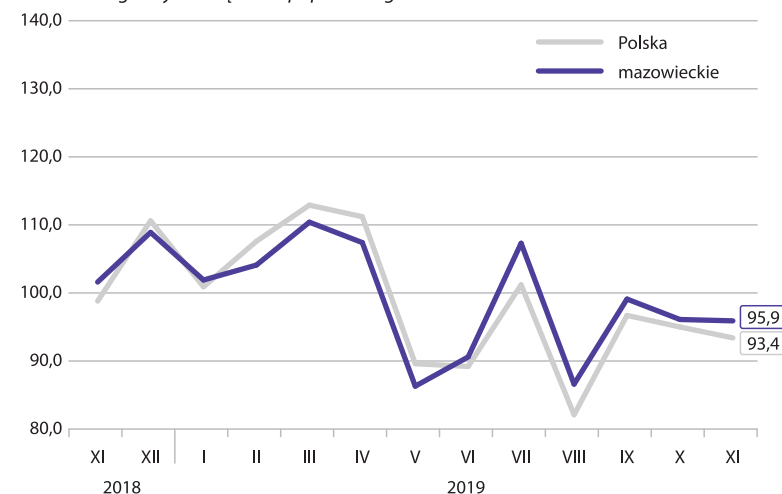
PRODUKCJA BUDOWLANO-MONTAŻOWA^a

analogiczny miesiąc roku poprzedniego = 100



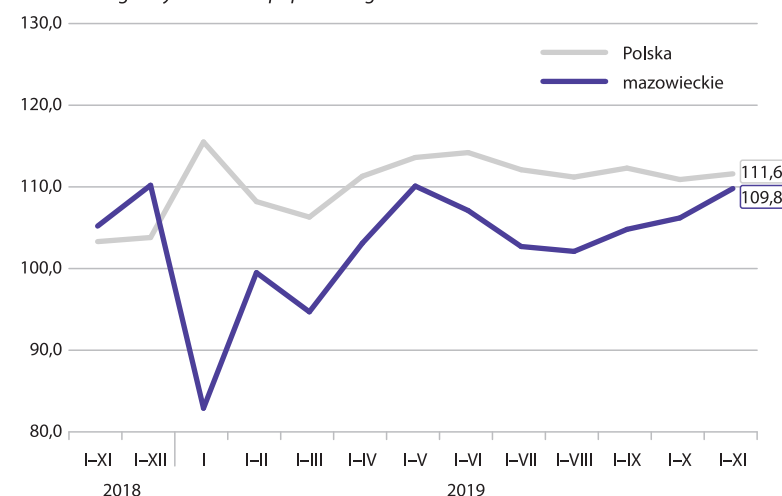
PODMIOTY NOWO ZAREJESTROWANE W REJESTRZE REGON

analogiczny miesiąc roku poprzedniego = 100



MIESZKANIA ODDANE DO UŻYTKOWANIA

analogiczny okres roku poprzedniego = 100



a W przedsiębiorstwach, w których liczba pracujących przekracza 9 osób. b W sektorze przedsiębiorstw. c Dane wstępne.

↑ ↓ ← wzrost / spadek / brak zmian
w stosunku do poprzedniego miesiąca