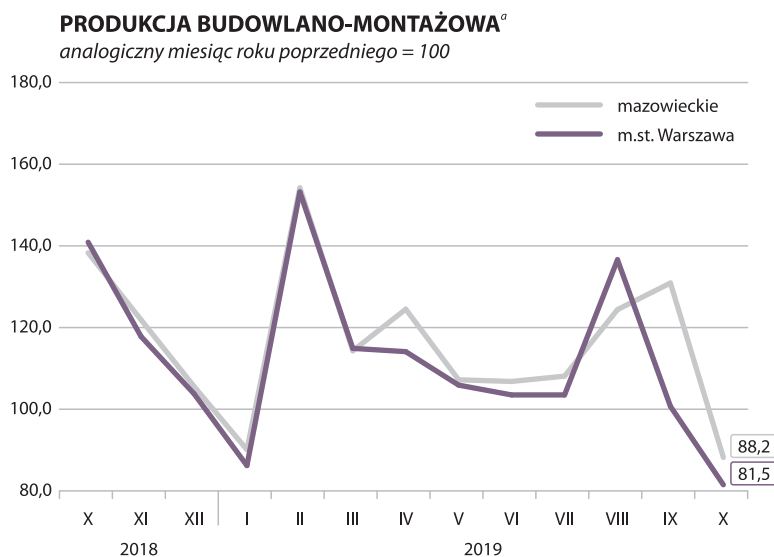
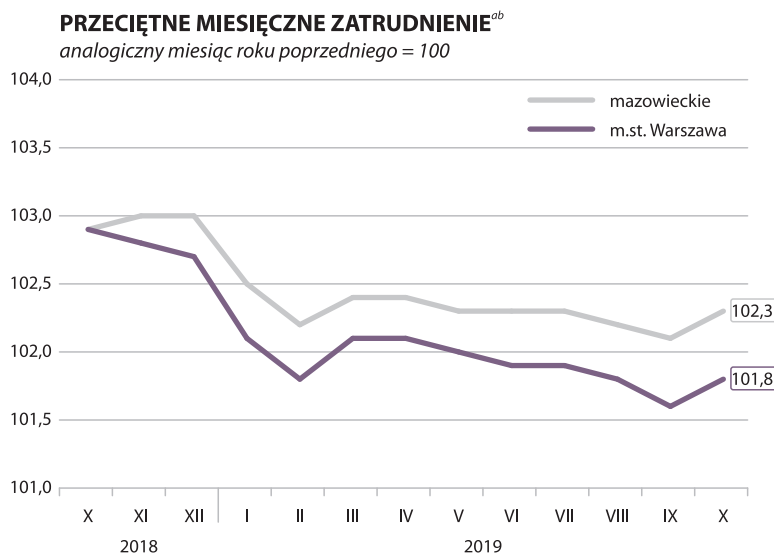


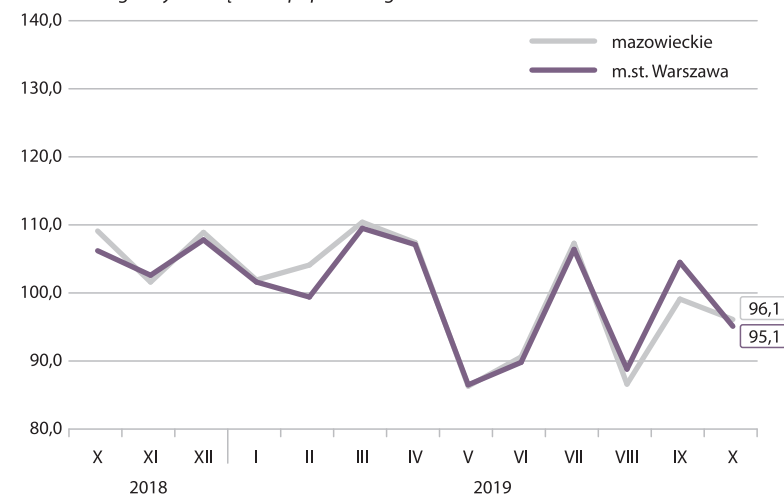
WYBRANE DANE O SYTUACJI SPOŁECZNO-GOSPODARCZEJ M.ST. WARSZAWY W PAŹDZIERNIKU 2019 R.

m.st. Warszawa	mazowieckie
Stopa bezrobocia rejestrowanego w % stan w dniu 31 X	
1,3 ↓	4,3 ↓
Bezrobotni zarejestrowani w tys. osób stan w dniu 31 X	
17,5 ↓	120,9 ↓
Przeciętne zatrudnienie ^{ab} w tys. osób	
1085,6 ↑	1530,9 ↑
Przeciętne miesięczne wynagrodzenie brutto ^{ab} w zł	
6685,13 ↑	6273,41 ↑
Mieszkania oddane do użytkowania ^c od początku roku	
17345 ↑	34728 ↑
Produkcja sprzedana przemysłu ^a w mln zł	
12204,5 ↑	28396,4 ↑
Podmioty gospodarki narodowej w rejestrze REGON w tys. stan w dniu 31 X	
453,0 ↑	850,3 ↑
osoby fizyczne prowadzące działalność gospodarczą w tys.	
252,1 ↑	557,5 ↑
spółki handlowe w tys.	
134,5 ↑	168,6 ↑



a W przedsiębiorstwach, w których liczba pracujących przekracza 9 osób. b W sektorze przedsiębiorstw. c Dane wstępne.

PODMIOTY NOWO ZAREJESTROWANE W REJESTRZE REGON
analogiczny miesiąc roku poprzedniego = 100



MIESZKANIA ODDANE DO UŻYTKOWANIA
analogiczny okres roku poprzedniego = 100

