

WYBRANE DANE O SYTUACJI SPOŁECZNO-GOSPODARCZEJ WOJEWÓDZTWA MAZOWIECKIEGO W PAŹDZIERNIKU 2019 R.

mazowieckie

Polska

Stopa bezrobocia rejestrowanego w %
stan w dniu 31 X

4,3 ↓

5,0 ↓

Bezrobotni zarejestrowani w tys. osób
stan w dniu 31 X

120,9 ↓

840,5 ↓

Przeciętne zatrudnienie^{ab} w tys. osób

1530,9 ↑

6383,3 ↓

Przeciętne miesięczne wynagrodzenie brutto^{ab} w zł

6273,41 ↑

5213,27 ↑

Mieszkania oddane do użytkowania^c
od początku roku

34728 ↑

164632 ↑

Produkcja sprzedana przemysłu^a w mln zł

28396,4 ↑

140675,1 ↑

Podmioty gospodarki narodowej w rejestrze
REGON w tys.
stan w dniu 31 X

850,3 ↑

4521,0 ↑

osoby fizyczne prowadzące
działalność gospodarczą w tys.

557,5 ↑

3230,6 ↑

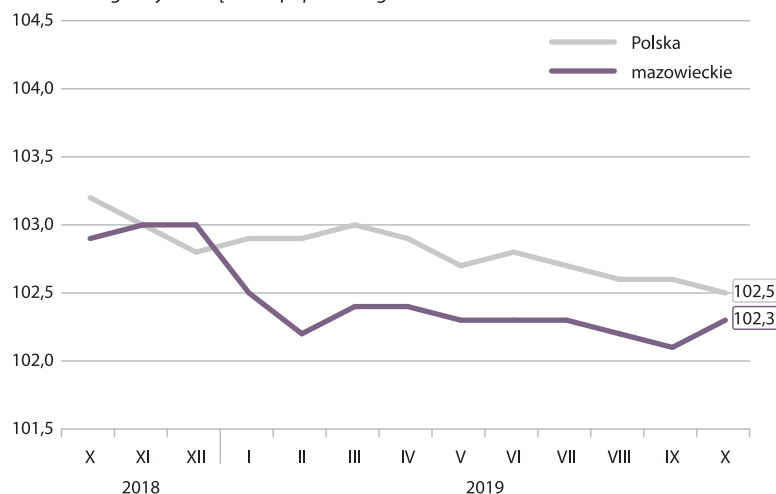
spółki handlowe w tys.

168,6 ↑

516,1 ↑

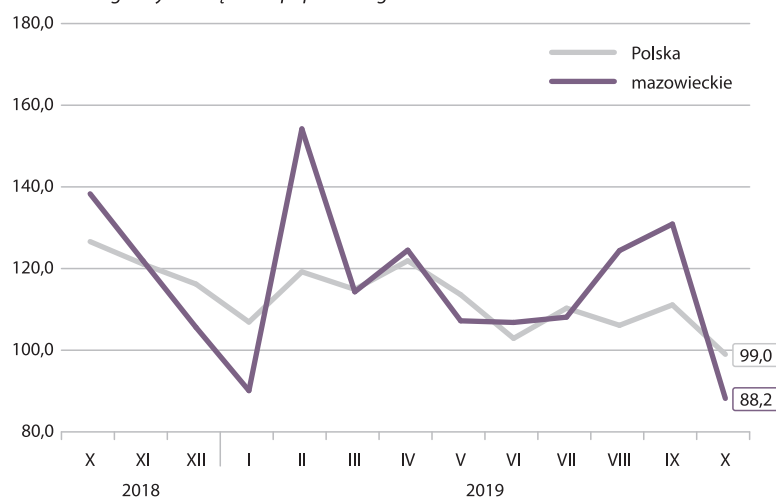
PRZECIĘTNE MIESIĘCZNE ZATRUDNIENIE^{ab}

analogiczny miesiąc roku poprzedniego = 100



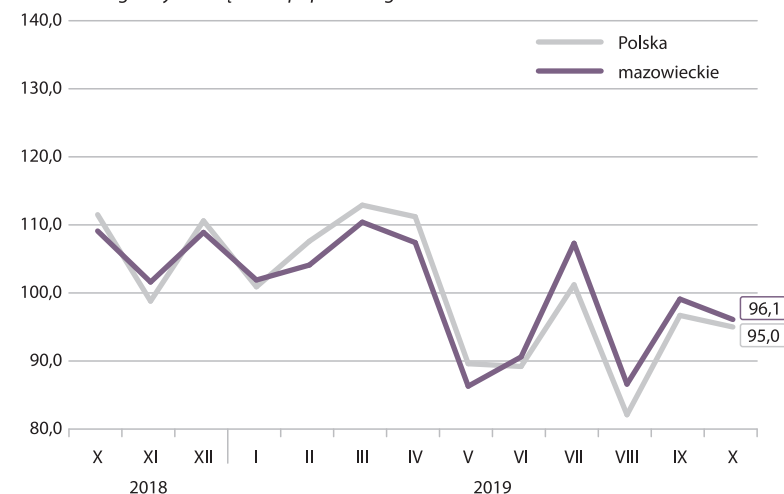
PRODUKCJA BUDOWLANO-MONTAŻOWA^c

analogiczny miesiąc roku poprzedniego = 100



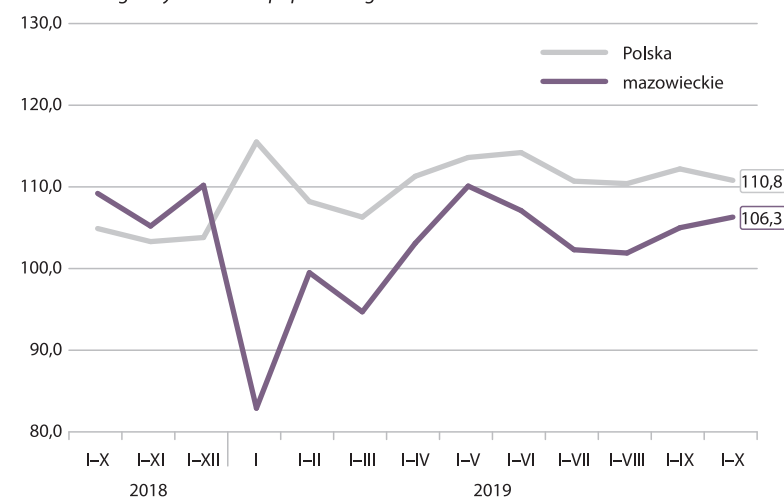
PODMIOTY NOWO ZAREJESTROWANE W REJESTRZE REGON

analogiczny miesiąc roku poprzedniego = 100



MIESZKANIA ODDANE DO UŻYTKOWANIA

analogiczny okres roku poprzedniego = 100



a W przedsiębiorstwach, w których liczba pracujących przekracza 9 osób. b W sektorze przedsiębiorstw. c Dane wstępne.

↑ ↓ ← wzrost / spadek / brak zmian
w stosunku do poprzedniego miesiąca