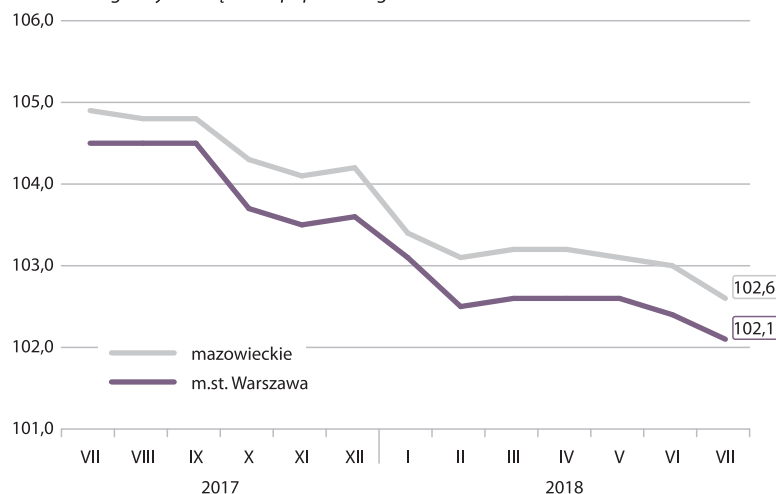


WYBRANE DANE O SYTUACJI SPOŁECZNO-GOSPODARCZEJ M.ST. WARSZAWY W LIPCU 2018 R.

m.st. Warszawa	mazowieckie
Stopa bezrobocia rejestrowanego w % stan w dniu 31 VII	1,7 ↓ 5,1 ←
Bezrobotni zarejestrowani w tys. osób stan w dniu 31 VII	22,3 ↓ 139,5 ↓
Przeciętne zatrudnienie ^{ab} w tys. osób	1063,3 ↑ 1495,1 ↑
Przeciętne miesięczne wynagrodzenie brutto ^{ab} w zł	6064,00 ↓ 5753,98 ↑
Mieszkania oddane do użytkowania ^c od początku roku	12705 ↑ 22182 ↑
Produkcja sprzedana przemysłu ^d w mln zł	9448,3 ↓ 23451,9 ↓
Podmioty gospodarki narodowej w rejestrze REGON ^d w tys. stan w dniu 31 VII	423,2 ↓ 798,2 ↓
w tym osoby fizyczne prowadzące działalność gospodarczą w tys.	236,3 ↑ 524,4 ↑
w tym spółki handlowe w tys.	122,4 ↓ 154,1 ↓

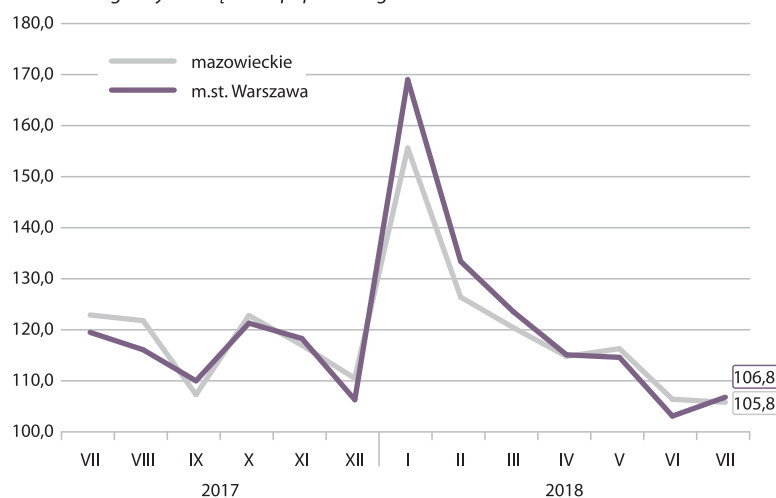
PRZECIĘTNE MIESIĘCZNE ZATRUDNIENIE^a

analogiczny miesiąc roku poprzedniego = 100



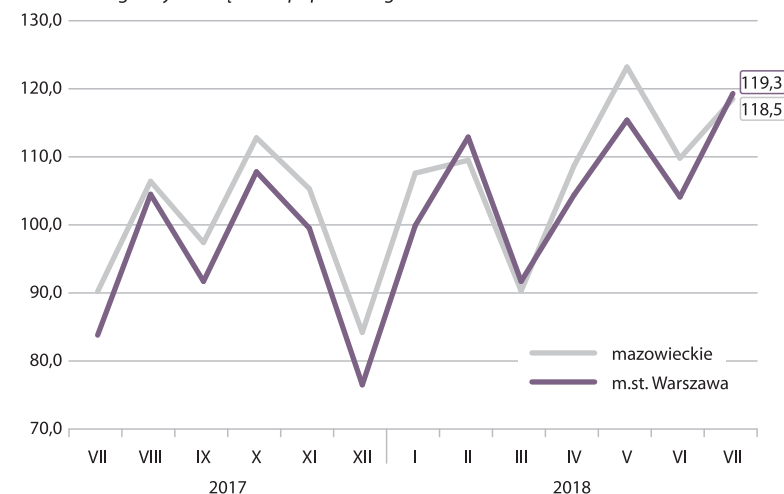
PRODUKCJA BUDOWLANO-MONTAŻOWA^a

analogiczny miesiąc roku poprzedniego = 100



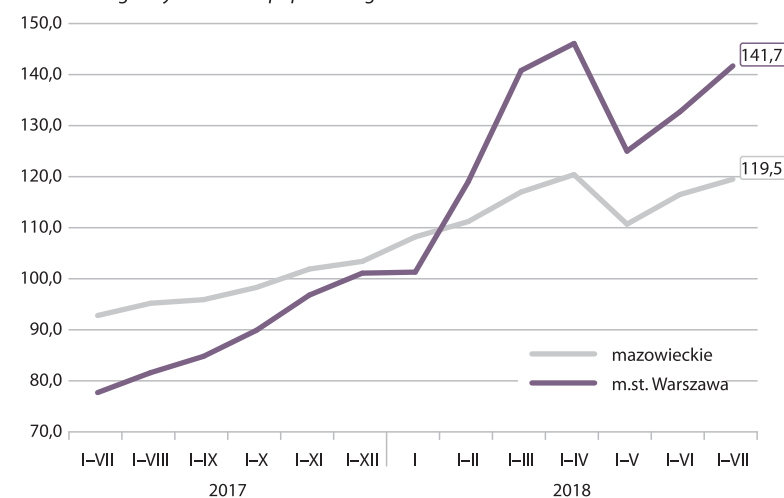
PODMIOTY NOWO ZAREJESTROWANE W REJESTRZE REGON

analogiczny miesiąc roku poprzedniego = 100



MIESZKANIA ODDANE DO UŻYTKOWANIA

analogiczny okres roku poprzedniego = 100



↑ ↓ ← wzrost / spadek / brak zmian w stosunku do poprzedniego miesiąca

^a W przedsiębiorstwach, w których liczba pracujących przekracza 9 osób. ^b W sektorze przedsiębiorstw. ^c Dane wstępne. ^d W lipcu 2018 r. wystąpił spadek liczby podmiotów na skutek wykreślenia z rejestru REGON podmiotów, które pozostawały wpisane do rejestru w oparciu o wpisy dokonane w rejestrach sądowych na podstawie przepisów obowiązujących do dnia wejścia w życie ustawy o Krajowym Rejestrze Sądowym – których wpisy nie zostały odnalezione w zbiorach KRS.