

WYBRANE DANE O SYTUACJI SPOŁECZNO-GOSPODARCZEJ WOJEWÓDZTWA MAZOWIECKIEGO W SIERPNIU 2019 R.

mazowieckie

Polska

Stopa bezrobocia rejestrowanego w %
stan w dniu 31 VIII

4,5 ←

5,2 ←

Bezrobotni zarejestrowani w tys. osób
stan w dniu 31 VIII

125,6 ↓

865,5 ↓

Przeciętne zatrudnienie^{ab} w tys. osób

1530,8 ↑

6389,6 ↓

Przeciętne miesięczne wynagrodzenie brutto^{ab} w zł

6053,18 ↑

5125,26 ↓

Mieszkania oddane do użytkowania^c
od początku roku

26800 ↑

127832 ↑

Produkcja sprzedana przemysłu^a w mln zł

24291,6 ↓

118419,4 ↓

Podmioty gospodarki narodowej w rejestrze
REGON w tys.
stan w dniu 31 VIII

843,4 ↑

4492,8 ↑

osoby fizyczne prowadzące
działalność gospodarczą w tys.

552,9 ↑

3208,4 ↑

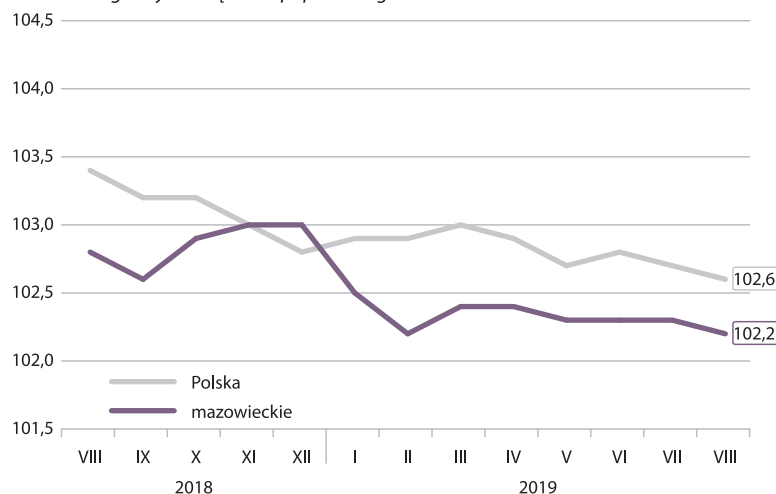
spółki handlowe w tys.

166,6 ↑

511,0 ↑

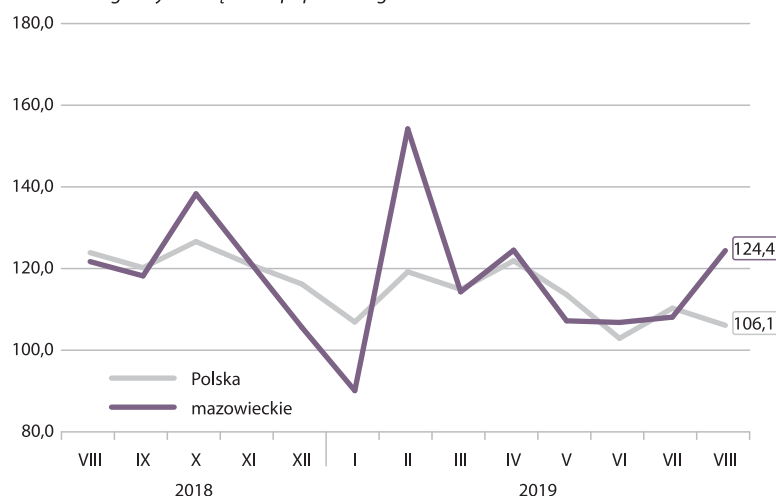
PRZECIĘTNE MIESIĘCZNE ZATRUDNIENIE^{ab}

analogiczny miesiąc roku poprzedniego = 100



PRODUKCJA BUDOWLANO-MONTAŻOWA^c

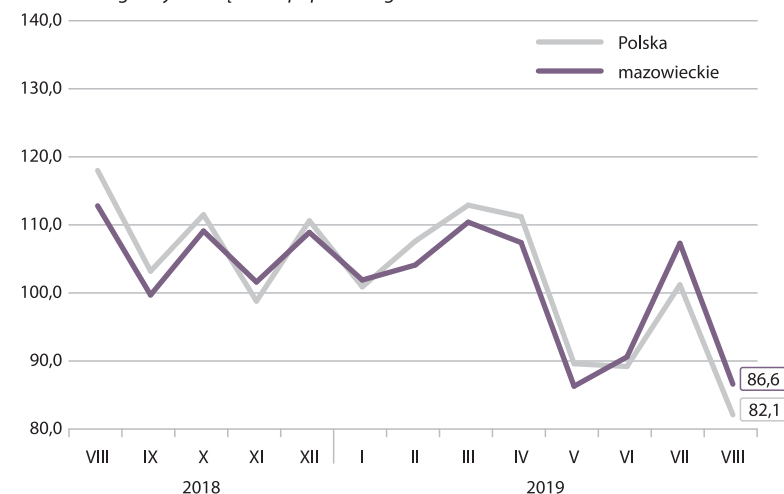
analogiczny miesiąc roku poprzedniego = 100



a W przedsiębiorstwach, w których liczba pracujących przekracza 9 osób. b W sektorze przedsiębiorstw. c Dane wstępne.

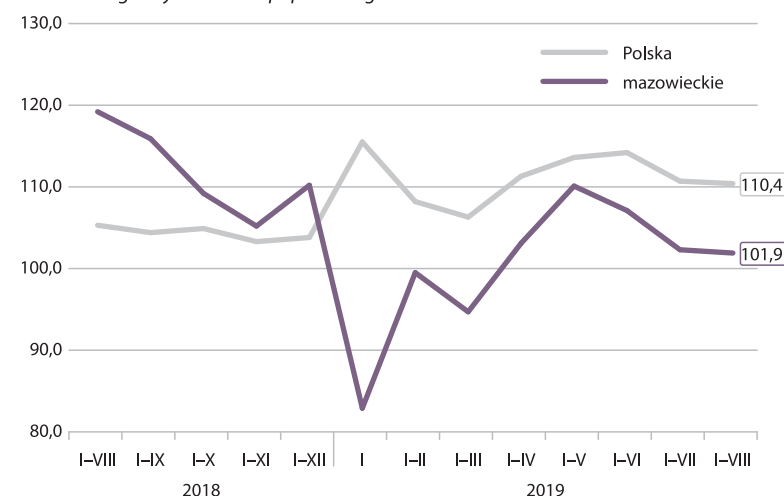
PODMIOTY NOWO ZAREJESTROWANE W REJESTRZE REGON

analogiczny miesiąc roku poprzedniego = 100



MIESZKANIA ODDANE DO UŻYTKOWANIA

analogiczny okres roku poprzedniego = 100



↑ ↓ ← wzrost / spadek / brak zmian
w stosunku do poprzedniego miesiąca