

WYBRANE DANE O SYTUACJI SPOŁECZNO-GOSPODARCZEJ WOJEWÓDZTWA MAZOWIECKIEGO W LIPCU 2019 R.

mazowieckie

Polska

Stopa bezrobocia rejestrowanego w %
stan w dniu 31 VII

4,5 ←

5,2 ↓

Bezrobotni zarejestrowani w tys. osób
stan w dniu 31 VII

125,6 ↓

868,4 ↓

Przeciętne zatrudnienie^{ab} w tys. osób

1529,5 ↑

6397,2 ↑

Przeciętne miesięczne wynagrodzenie brutto^{ab} w zł

6036,91 ↓

5182,43 ↑

Mieszkania oddane do użytkowania^c
od początku roku

22834 ↑

110247 ↑

Produkcja sprzedana przemysłu^a w mln zł

24730,9 ↑

125773,3 ↑

Podmioty gospodarki narodowej w rejestrze
REGON w tys.
stan w dniu 31 VII

840,1 ↑

4477,9 ↑

osoby fizyczne prowadzące
działalność gospodarczą w tys.

550,9 ↑

3197,1 ↑

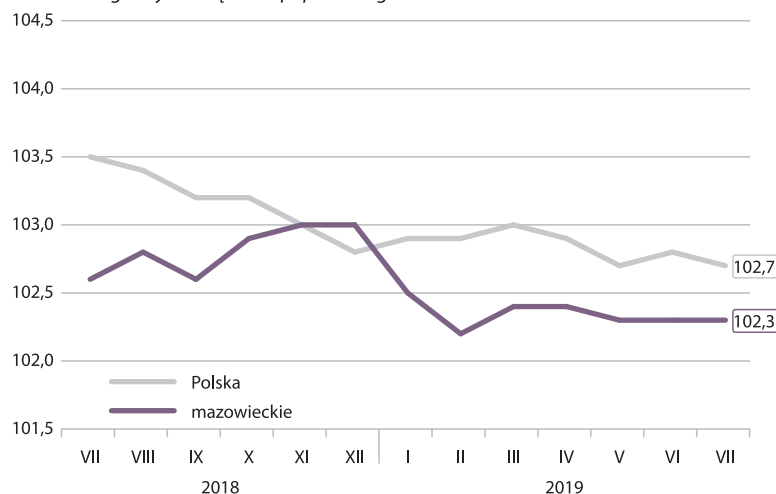
spółki handlowe w tys.

165,6 ↑

508,5 ↑

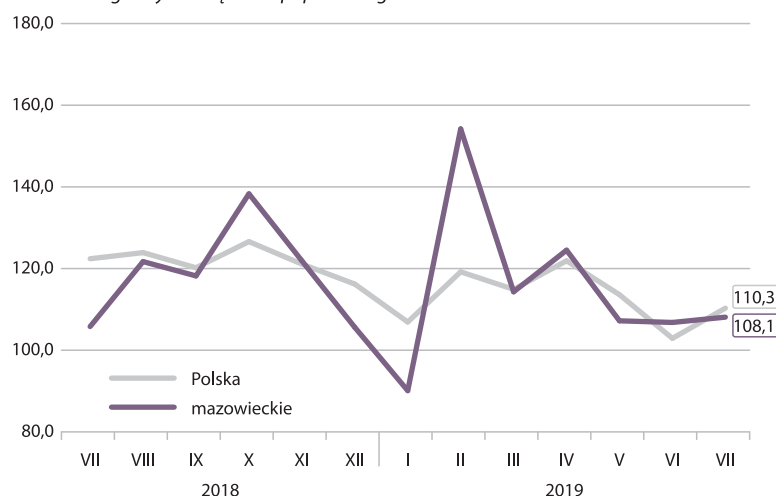
PRZECIĘTNE MIESIĘCZNE ZATRUDNIENIE^{ab}

analogiczny miesiąc roku poprzedniego = 100



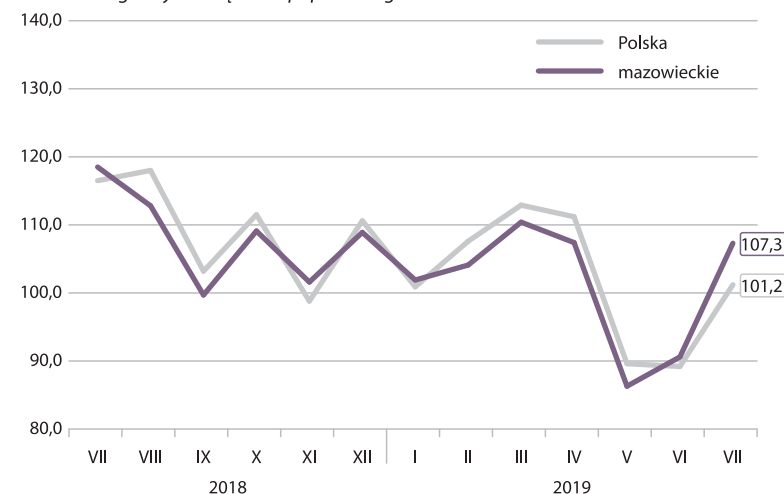
PRODUKCJA BUDOWLANO-MONTAŻOWA^a

analogiczny miesiąc roku poprzedniego = 100



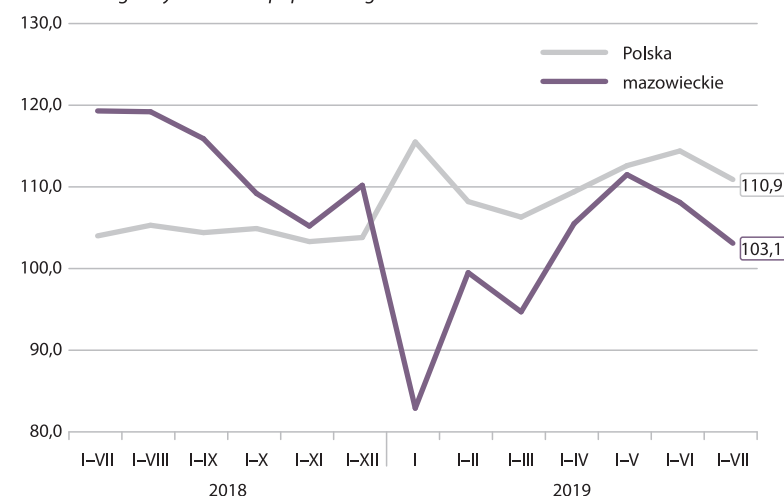
PODMIOTY NOWO ZAREJESTROWANE W REJESTRZE REGON

analogiczny miesiąc roku poprzedniego = 100



MIESZKANIA ODDANE DO UŻYTKOWANIA

analogiczny okres roku poprzedniego = 100



a W przedsiębiorstwach, w których liczba pracujących przekracza 9 osób. b W sektorze przedsiębiorstw. c Dane wstępne.

↑ ↓ ← wzrost / spadek / brak zmian
w stosunku do poprzedniego miesiąca